



FIFA 16

FIFA®
Official
Licensed
Product



KINDER
KÖNNEN IM
WORLD
WIDE WEB
VIEL LERNEN.



IM NETZ ACHTET IHR KIND AUF ALLES.
ACHTEN SIE AUF IHR KIND.
Jugendschutzsoftware hilft Ihnen dabei.

SICHER
ONLINE
GEHEN

KINDERSCHUTZ
IM INTERNET

www.sicher-online-gehen.de | Eine gemeinsame Initiative von Bund, Ländern und der Wirtschaft.

INHALT

AUSFÜHRliche STEUERUNG ..4	HAUPTMENÜ 15
WAS ES NEUES GIBT BEI <i>FIFA 16</i>12	SO WIRD GESPIELT..... 17
SPIELSTART..... 13	BENÖTIGST DU HILFE?.....27

AUSFÜHRLICHE STEUERUNG

STEUERUNG

HINWEIS: Die in diesem Handbuch vorgestellten Befehle entsprechen der klassischen Konfiguration.

BEWEGUNG

Spieler bewegen	Linker Stick
First Touch/Treiben	R2 -Taste + rechter Stick
Sprinten	R2 -Taste (halten)
Stoppen und Tor anvisieren	Linker Stick (loslassen) + L1 -Taste
Abschirmen/Langsames Dribbling/ Abdrängen	L2 -Taste (gedrückt halten)
Dribbling mit erhobenem Blick	L2 -Taste + R2 -Taste
Spezialbewegungen	Rechter Stick
Ball stoppen	Linker Stick (loslassen) + R2 -Taste

OFFENSIVE (EINFACH)

Kurzer Pass/Kopfball	⊗-Taste
Heber/Flanke/Kopfball	⊖-Taste
Steilpass	△-Taste
Schuss/Volley/Kopfball	⊙-Taste
Kleine Finten ohne Ballberührung	L1 -Taste
Echte Finten ohne Ballberührung	L1 -Taste + R2 -Taste
Manuelles Abschirmen	L1 -Taste + L2 -Taste
Lupfer	L1 -Taste + ⊙-Taste
Angeschnittener Schuss	R1 -Taste + ⊙-Taste
Schuss antäuschen	⊙-Taste, ⊗-Taste
Passfinte	⊖-Taste, ⊗-Taste

OFFENSIVE (FORTGESCHRITTEN)

Ball abschirmen (beim Dribbling)	L2-Taste + linker Stick (loslassen)
Heber in den Lauf	L1-Taste + ▲-Taste
Aufspringender Heber	R1-Taste + ◻-Taste (halten)
Halbhohe Flanke	◻-Taste (zweimal antippen)
Flache Flanke	◻-Taste (dreimal antippen)
Frühe Flanke	L1-Taste + ◻-Taste
Einen Pass antäuschen	R1-Taste (halten)
Abbrechen	L2-Taste + R2-Taste
Flair-Pass	L2-Taste + ⊗-Taste
Flair-Schuss	L2-Taste + ⊙-Taste
Vollspann-Flachpass	R1-Taste + ⊗-Taste

TAKTIK

Abseitsfalle	↑-Taste, ↑-Taste
Team-Pressing	↑-Taste, ↓-Taste
Flügelwechsel	↑-Taste, ←-Taste
Verteidiger vor	↑-Taste, →-Taste

DEFENSIVE

Spieler wechseln	L1-Taste
Spieler wechseln (manuell)	Rechter Stick
Zweikampf/Stoßen oder Zerren (beim Verfolgen)	⊙-Taste
Zerren und Halten (beim Verfolgen)	⊙-Taste (halten)
Grätsche	◻-Taste
Schnell wieder aufstehen (nach Grätsche)	◻-Taste
Klären	⊙-Taste
Abdrängen	L2-Taste (halten)
Zustellen	⊗-Taste (halten)
Zustellen (Mitspieler)	R1-Taste (halten)
Im Lauf abdrängen	L2-Taste + R2-Taste
Zweikampf antäuschen	⊗-Taste (antippen)

TORWART

Abschlag	○-Taste/□-Taste
Werfen/Pass	⊗-Taste
Herauslaufen/Ball ablegen	△-Taste
Ball aufnehmen	■R1-Taste
Zum Torwart wechseln	Touchpad-Taste

FREISTÖSSE

Flachpass	⊗-Taste
Hoher Pass/hohe Flanke	□-Taste
Gezirkelter Schuss	○-Taste
Harter Schuss	■L1-Taste + ○-Taste
Mauer springen lassen (Verteidigung)	△-Taste
Mauer verlassen	⊗-Taste
Mauer bewegen	■L2-Taste/■R2-Taste
Mauer nach vorne bewegen	■R1-Taste

FREISTÖSSE (FORTGESCHRITTEN)

Zweiten Spieler anfordern	■L2-Taste
Gezirkelter Schuss zweiter Spieler	■L2-Taste + ○-Taste
Ablegen zweiter Spieler	■L2-Taste + ⊗-Taste
Gelupftes Ablegen zweiter Spieler	■L2-Taste + □-Taste
Zweiter Spieler läuft über den Ball	■L2-Taste + ○-Taste, ⊗-Taste
Dritten Spieler anfordern	■R1-Taste
Gezirkelter Schuss dritter Spieler	■R1-Taste + ○-Taste
Dritter Spieler läuft über den Ball	■R1-Taste + ○-Taste, ⊗-Taste

ECKEN UND EINWÜRFE

Ecken (hohe Hereingabe)	Ⓜ-Taste
Ecken (halbhohe Hereingabe)	Ⓜ-Taste (zweimal antippen)
Ecken (flache Hereingabe)	Ⓜ-Taste (dreimal antippen)
Ecken (Pass)	ⓧ-Taste
Kurzer Einwurf	ⓧ-Taste
Kurzer Einwurf (manuell)	△-Taste
Weiter Einwurf	Ⓜ-Taste
Zu Empfänger wechseln	Rechter Stick

ELFMETER

Schießen	○-Taste
Angeschnittener Schuss	Ⓡ1-Taste + ○-Taste
Lupfer	Ⓛ1-Taste + ○-Taste
Torwart-Hechtsprung	Rechter Stick
Torwart auf der Linie bewegen	Linker Stick (seitlich bewegen)

HILFE FÜR NEULINGE

Du musst kein Profi-Gamer sein, um auf dem Platz Beeindruckendes zu zeigen. Als *FIFA 16*-Neuling rufst du am besten die Option Steuerung anpassen (unter Einstellungen) auf, um die Hilfe für bestimmte Aktionen einzuschalten. So werden Pässe und Paraden einfacher, Timing und Stellungsspiel müssen nicht perfekt sein. Wenn du dafür bereit bist, kannst du SEMI auswählen, um weniger Unterstützung zu erhalten. Oder du wählst MANUELL, dann erzielst du deine Tore ohne jede Hilfe.

SPEZIALBEWEGUNGEN

HINWEIS: Nur die begabtesten Spieler können die wirklich fordernden Bewegungen ausführen.

1-STERN-BEWEGUNGEN

Ball hochhalten (im Stand)	L2 -Taste (halten) + R1 -Taste
Fußtäuschung (im Stand)	L1 -Taste + R1 -Taste (halten)

2-STERNE-BEWEGUNGEN

Körpertäuschung (links oder rechts)	Rechter Stick ←/→ (schnell)
Übersteiger (links oder rechts)	Rechter Stick ↑, ↘, ← / ↑, ↗, →
Umgekehrter Übersteiger (links oder rechts)	Rechter Stick ←, ↘, ↑/→, ↗, ↑
Ballrolle (links oder rechts)	Rechter Stick ←/→ (halten)
Zurückziehen (im Stand)	R1 -Taste + linker Stick ↓ (schnell)

3-STERNE-BEWEGUNGEN

Hacken-Flick	Rechter Stick ↑, ↓ (schnell)
Anlupfen	Rechter Stick ↑, ↑, ↑ (schnell)
Roulette (links oder rechts)	Rechter Stick ↓, ↗, ←, ↘, ↑, ↖, →/ ↓, ↘, →, ↗, ↑, ↘, ←
Links antäuschen, rechts gehen	Rechter Stick ←, ↗, ↓, ↘, →
Rechts antäuschen, links gehen	Rechter Stick →, ↘, ↓, ↗, ←

4-STERNE-BEWEGUNGEN

Ballhüpfer (im Stand)	R3 -Taste (antippen)
Ballrollenzug links	Rechter Stick → (halten), linker Stick ← (halten)
Ballrollenzug rechts	Rechter Stick ← (halten), linker Stick → (halten)
Hacke-zu-Hacke-Flick	Rechter Stick ↑, ↓ (schnell)
Einfacher Rainbow	Rechter Stick ↓, ↑, ↑ (schnell)
Fortgeschrittener Rainbow	Rechter Stick ↓ (schnell), ↑ (halten), ↑ (schnell)
Täuschung links und Folgeaktion rechts	Rechter Stick ←, ↗, ↓, ↘, →
Täuschung rechts und Folgeaktion links	Rechter Stick →, ↘, ↓, ↗, ←
Drehung links	Rechter Stick ↗, ↖
Drehung rechts	Rechter Stick ↘, ↙
Stoppen & Links-/Rechtsdrehung (im Lauf)	Rechter Stick ↑, ← (schnell)/ ↑, → (schnell)

5-STERNE-BEWEGUNGEN

Elastico	Rechter Stick →, ↘, ↓, ↙, ←
Umgekehrter Elastico	Rechter Stick ←, ↙, ↓, ↘, →
Hokuspokus	Rechter Stick ↓, ↙, ←, ↘, ↓, ↘, →
Dreifacher Elastico	Rechter Stick ↓, ↘, →, ↘, ↓, ↙, ←
Ballrolle und Flick links (im Lauf)	Rechter Stick → (halten), ↑ (schnell)
Ballrolle und Flick rechts (im Lauf)	Rechter Stick ← (halten), ↑ (schnell)
Schnelle Ballrollen (im Stand)	Rechter Stick ↓ (halten)
Sombrero-Flick (im Stand)	Rechter Stick ↑, ↑, ↓ (schnell)
Umdrehen und Drehung (links oder rechts)	Rechter Stick ↑, ← (schnell)/ ↑, → (schnell)
Ballrollen-Finte links (im Stand)	Rechter Stick ← (halten), → (schnell)
Ballrollen-Finte rechts (im Stand)	Rechter Stick → (halten), ← (schnell)
Rabona-Finte (im leichten Lauf)	L2 -Taste + □ -Taste/⊙-Taste, ⊗-Taste + linker Stick ↓
Elastico-Chop links	Rechter Stick ↓, ← (schnell)
Elastico-Chop rechts	Rechter Stick ↓, → (schnell)

5-STERNE-JONGLIER-TRICKS

Spann-Flick hoch	L2 -Taste + R1 -Taste (halten)
Sombrero-Flick rückwärts	Linker Stick ↓ (halten)
Sombrero-Flick links	Linker Stick ← (halten)
Sombrero-Flick rechts	Linker Stick → (halten)
Zehenpraller links	Rechter Stick ← (halten)
Zehenpraller rechts	Rechter Stick → (halten)
Rund um die Welt	Rechter Stick ↓, ↙, ←, ↘, ↑, ↗, →, ↘/ ↓, ↘, →, ↗, ↑, ↘, ←, ↙
Rund um die Welt (doppelt)	Rechter Stick ↓, ↙, ←, ↘, ↑, ↗, →, ↘, ↓, ↙, ←, ↘, ↑, ↗, →, ↘, ↓
Elastico in der Luft	Rechter Stick ←, → (schnell)/ →, ← (schnell)
Flick hoch für Volley	Linker Stick ↑ (halten)
Brust-Flick	Linker Stick ↑, L3 -Taste (antippen), R3 -Taste (dreimal antippen)
T. Rund um die Welt	Rechter Stick ↓, ↙, ←, ↘, ↑, ↗, →, ↘, ↓, ↑ (schnell)

SPRACHERKENNUNG

Verwende folgende Befehle, wenn du auf dem Platz bist:

**Torwart rausholen	**Los renn schon	**Nach vorn
**Los los los	**Durchstarten	**Pass den Ball
**Zu mir	**Ich steh frei	**Gib ab
**Steil auf mich	**Steil steil	**Steilpass
**Steil spielen	**Zieh ab	**Halt drauf
**Schuss	**Ball flanken	**In den Strafraum
**Flank' ihn rein	**Kurz rein	**Kurzzer Pfoften
**Lang rein	**Langer Pfoften	**Raus damit
**Klären	Taktik	Abseitsfalle
Pressing	Flügelwechsel	Verteidiger greift mit an
Verteidiger vor	Eigene Taktik	Langer Ball
Hoher Druck	Konter	Ballbesitz
Aufstellungen	Aufstellung 1	Aufstellung 2
Aufstellung 3	Aufstellung 4	Aufstellung 5
Mentalität	Abwehrriegel	Sehr defensiv
Defensiv	Ausgewogen	Offensive
Sehr offensiv	Totaler Angriff	„Auswechslung“ (warten) „Auszuwechslende Position“ (warten) „Einzuwechslende Position“ (warten) „Wechselnummer“
Wechsel einen Spieler (warten) „Auszuwechslende Position“ (warten) „Einzuwechslende Position“ (warten) „Wechselnummer“	„Wechsel“ (warten) „Auszuwechslende Position“ (warten) „Einzuwechslende Position“ (warten) „Wechselnummer“	Abbrechen
Kamera Übertragung Tele	Kamera Tele	Kamera Koop
Kamera Standard	Kamera Längsansicht	Kamera Pro
Kamera Übertragung	Wechseln Kamera Übertragung Tele	Wechseln Kamera Tele
Wechseln Kamera Koop	Wechseln Kamera Standard	Wechseln Kamera Längsansicht
Wechseln Kamera Pro	Wechseln Kamera Dynamisch	Wechseln Kamera Übertragung

*Auswahl von KOMBOBEFEHLEN in den Spracherkennung-Einstellungen erforderlich.

**Befehle sind nur im Spielerkarriere-Modus verfügbar und wenn du mit deinem eigenen Pro spielst.

*Fünf Minuten Vollgas	*Druck ausüben	*Alle raus hinten
*Aus allen Lagen schießen	*Alles geben, Jungs	*Alle zurückziehen
*Beton anmischen	*Einen Gang zurückschalten	*Räume dicht machen
*Achtung, langer Ball	*Ball in der Ecke halten	*Mach Druck
*Wir müssen gewinnen	*Achte auf den Ball	*Ruhig spielen

**Auswahl von KOMBOBEFEHLEN in den Spracherkennung-Einstellungen erforderlich.*

***Befehle sind nur im Spielerkarriere-Modus verfügbar und wenn du mit deinem eigenen Pro spielst.*

WAS ES NEUES GIBT BEI *FIFA 16*

FIFA 16 bietet die bislang authentischste Erfahrung in Sachen Fußballsimulation. Diesmal liegt der Fokus unter anderem auf neuen Trainingsmechaniken, um dein Spiel zu verbessern und deine Entwicklung als Fußballspieler zu fördern.

Verbesserungen gab es auch bei Spielmodi wie *FIFA Ultimate Team (FUT)*. Dadurch und dank der Neuerungen wie dem *FUT Draft-Modus* und dem *Länderspielpokal der Frauen* wird *FIFA 16* zum besten Teil der Serie.

FIFA ULTIMATE TEAM: DRAFT-MODUS

Der *Draft-Modus* ist eine neue Variante, *FIFA Ultimate Team (FUT)* zu spielen. Stelle aus den besten Spielern, die es bei *FUT* gibt, ein Team zusammen, und bestreite im Einzelspieler- oder *Online-Multiplayer-Modus* Partien, um reizvolle Belohnungen abzuräumen.

FRAUEN-NATIONALTEAMS

FIFA 16 lässt erstmals 12 *Frauen-Nationalmannschaften* auflaufen, und zwar in den folgenden Modi: *Länderspielpokal der Frauen (Offline-Turnier)*, *Anstoß*, *Online-Saisons* und *-Pokale* sowie *Online-Freundschaftsspiele*. Die Gruppen lassen sich vor *Turnierbeginn* beliebig zusammenstellen, auch zufällig. Weitere Features sind das *Simulieren von Turnierpartien* sowie das *Anzeigen von Begegnungen*, *Spielplänen* und *Statistiken*.

FIFA-TRAINER

Der *FIFA-Trainer* wird allen Neulingen eine große Hilfe sein, aber auch *Veteranen* werden davon profitieren können. Der *Trainer* gibt Hinweise bezüglich Aktionen wie *Passen*, *Zweikämpfe* und *Schießen*. Der *Trainer* lässt sich im Spiel durch Drücken von **R3** ganz leicht aktivieren oder deaktivieren, ohne die *Partie* unterbrechen zu müssen. Du kannst ihn aber auch im *Pause-Menü* verbergen sowie an- oder ausstellen.

Für die *Einblendungen* gibt es zwei Optionen: *Auto* und *Manuell*. Die *Standard-einstellung* für die *Einblendungen* ist *Auto*, d. h. sie orientieren sich daran, wie oft eine *Aktion* ausgeführt wird. Bei der *Einstellung Manuell* kannst du in der *Trainer-Option* des *Pause-Menüs* zwischen sechs *Leveln* wählen.

SPIELSTART

AB AUF DEN PLATZ

Mach dich bereit für rasante Fußballaction in *FIFA 16*. Beim ersten Spielstart geht es ohne Umschweife los mit einer Einführungspartie. Diese dient auch dazu, automatisch deine Fähigkeitsstufe in *FIFA 16* zu bestimmen. Möchtest du die Einführungspartie beenden, drücke zunächst die **OPTIONS**-Taste, um das Pause-Menü einzublenden, und wähle dann **SPIEL BEENDEN**.

Wenn du dieses erste Spiel als Neuling abbrichst, wird dir zunächst kein Schwierigkeitsgrad empfohlen. Dies wird dir erneut angeboten, wenn du die erste Anstoß-Partie gegen adaptive KI-Spieler bestreitest.

Wenn du die Einführungspartie als neuer oder wiederkehrender Spieler mit Daten aus vorherigen *FIFA*-Titeln abschließt, wird dir ein passender Schwierigkeitsgrad vorgeschlagen, und du wirst gebeten, deinen Lieblingsverein auszuwählen, bevor du ins Hauptmenü von *FIFA 16* gelangst.

VEREIN, SCHWIERIGKEITSGRAD UND STEUERUNGSEINSTELLUNGEN AUSWÄHLEN

Nach Abschluss der Einführungspartie hast du die Möglichkeit, dein Lieblingsteam, den Schwierigkeitsgrad sowie die Steuerungseinstellungen auszuwählen. Im EA SPORTS™ Football Club wird das Wappen deines Lieblingsvereins angezeigt, sodass all deine Freunde, die ebenfalls *FIFA 16* spielen, wissen, für wen dein Herz schlägt!

MIT EA SPORTS FOOTBALL CLUB VERNETZEN

In *FIFA 16* bleibst du mit deinem Lieblingsteam in engem Kontakt. Wenn du dich via EA SPORTS Football Club mit deinem Lieblingsverein vernetzt, hast du Zugriff auf News und Promotions rund um diesen Club.

Du kannst dich auch mit Freunden verbinden, die *FIFA 16* spielen. Gib wichtige Spielereignisse und Leistungen für sie frei und vergleiche Fortschritte in den Bestenlisten, versende freischaltbare Objekte aus dem Katalog und kommentiere Leistungen von Freunden.

BELOHNUNGEN FÜR VERGANGENE FIFA-ERLEBNISSE VERDIENEN

Hast du bereits *FIFA*-Spiele gespielt, werden EA SPORTS Football Club Level, EP und Football Club Credits (FCC) in *FIFA 16* übernommen. Belohnungen gibt es auch für Fortschritte in den Spielmodi von *FIFA 15*, etwa in Ultimate Team, Karriere oder Online-Saisons.

SPIELVORBEREITUNGEN

Bevor du den Platz enterst, kannst du im Einstellungen-Bildschirm die Spieleinstellungen anpassen – entscheide dich unter anderem bezüglich Halbzeitlänge, Schwierigkeitsgrad, Witterungsbedingungen und Spielball. Regeln wie Verletzungen und Abseits kannst du ein- oder ausschalten, je nachdem wie realistisch deine Partien ablaufen sollen.

KAMERA-TIPPS

Vergiss nicht, dass es im Spieleinstellungen-Menü auch Kamera-Einstellungen gibt! Jeder Spieltyp verfügt über anpassbare Kamera-Optionen, bis zu sieben Kameratypen stehen dabei zur Auswahl. So kannst du die Perspektive aufs Spielfeld und dein Erlebnis bei jeder Partie nach deinen Vorlieben gestalten.

TEAM-MANAGEMENT

FIFA 16 bietet das aktualisierte Team-Management, das schon in *FIFA 15* zu finden war. Verwalte dein Team über ein vertrautes Interface mit bekannter Funktionalität. Erstelle deine Mannschaft, passe die Aufstellungen an, weise Rollen zu und kümmere dich um die taktische Ausrichtung. Importiere Taktikvorlagen oder erstelle selbst welche und verpasse Aufstellungen den letzten Schliff, bevor es wieder auf den Platz geht.

SPEICHERN UND LADEN

FIFA 16 verfügt über ein Feature namens Automatisches Speichern, das deine Fortschritte und aktuellen Einstellungen automatisch sichert. Schalte dein PlayStation®4-System nicht aus, während das Automatisches-Speichern-Symbol angezeigt wird. Ansonsten gehen sämtliche nicht gespeicherte Daten verloren.

HAUPTMENÜ

STARTMENÜ

Über das Startmenü hast du schnellen Zugriff auf kürzlich verwendete Spielmodi. Stürze dich direkt in eine Partie, indem du ANSTOSS wählst, oder setze deine Karriere fort – abhängig davon, was du zuletzt gespielt hast. Du kannst auch Nächste Partie Spielen oder die FIFA 16 Live-Inhalte aufrufen, um Neuigkeiten und Angebote zu studieren.

SPIELEN

Ab auf den Platz mit dir! Probiere die diversen Spielmodi aus, die *FIFA 16* dir bietet, darunter Anstoß, Karriere, Skill-Spiele, Ultimate Team, Turnier und der neue Länderspielpokal der Frauen.

ONLINE

Stürze dich in Online-Modi wie Pro Clubs, Online-Freundschaftsspiele, Koop-Saisons oder Saisons. Dort spielst du Mann-gegen-Mann-Partien, in der Hoffnung auf Aufstiege und Pokale.

MATCH DAY LIVE

Hier hast du den Überblick, was News und Statistik deines Lieblingsvereins betrifft. Lies aktuelle News-Artikel oder betrachte die Top-Torjäger und die Ligatabelle.

FORMSTARKE SPIELER

Sieh dir die aktuellsten Form-Updates realer Spieler an. Jede Woche wirst du mit aktuellen Spielerstatistiken versorgt, die auf den realen Leistungen basieren.


FORMSTARKE TEAMS

Betrachte die neuesten Bewertungen realer Teams.


ANPASSEN



Über das Anpassen-Fenster gestaltest du deine *FIFA 16*-Erfahrung nach Wunsch. Hier kannst du verschiedene Einstellungen vornehmen, dir die Steuerung vor Augen führen, deine Teams bearbeiten, einen Spieler erstellen oder bearbeiten, via EA SPORTS™ Trax deinen eigenen Soundtrack basteln oder die Mitwirkenden am Spiel betrachten. Das gilt auch für die Taktikvorlagen, welche es dir erlauben, mehrere Mannschaften pro Team zu erstellen, mit jeweils eigener Aufstellung und taktischer Ausrichtung.

EA SPORTS TRAX

Auf EA SPORTS Trax kannst du über das Hauptmenü zugreifen (ANPASSEN > EA SPORTS TRAX). Dort kannst du dir Tracks separat anhören und eine eigene Playlist zusammenstellen. Du kannst aber auch sämtliche Musik ausschalten, indem du die -Taste drückst.

EA SPORTS FOOTBALL CLUB

Im gesamten Spiel kannst du oben rechts auf dem Bildschirm auf den EA SPORTS Football Club zugreifen, wenn du bei den EA-Servern angemeldet bist. Das EAS FC-Widget zeigt deinen derzeitigen Level, deine EP, Football Club Credits (FCC) und das Wappen deines Lieblingsvereins an. Drücke die -Taste, um das EAS FC-Widget aufzurufen.

Du kannst den linken Stick bewegen oder die -Taste oder die -Taste drücken, um durch die folgenden Kategorien zu navigieren:

- Meine Aktivitäten** Sieh dir die *FIFA 16*-Events an, die du abgeschlossen hast, und gib deine aktuellen Leistungen für Freunde frei.
- News** Sieh dir an, welche Leistungen du und deine Freunde freigegeben haben. Du kannst dich dazu auch über Kommentare und Bewertungen äußern.
- Mitteilungen** Lies die neuesten Mitteilungen von deinen Freunden und dem *FIFA*-Entwicklerteam.
- Katalog** Durchstöbere den Katalog und setze verdiente FCC ein, um Objekte wie neue Torjubel, besondere Trikots und Teams einzulösen (oder gar zu verschenken). Viele Objekte sind gesperrt, bis du einen gewissen EAS FC-Level bei *FIFA 16* erreicht hast.

Den EA SPORTS Football Club-Katalog kannst du auch über den Anpassen-Bereich im Hauptmenü von *FIFA 16* aufrufen.

SO WIRD GESPIELT

Rufe das Spielen-Fenster auf, wenn du deine Fußballkarriere starten oder eine schnelle Partie einlegen möchtest. Du kannst aber auch in der Trainingsarena oder in den Skill-Spielen an deiner Technik feilen.

SPIELBILDSCHIRM



1. Ergebnis
2. Spielzeituhr
3. Gesteuerter Spieler
4. Radar

SPIELER-STATUSANZEIGE



1. Fitnesszustand
2. Schusskraft

FIFA ULTIMATE TEAM (FUT)

HINWEIS: Alle mit FIFA Ultimate Team (FUT) assoziierten Spielmodi erfordern eine Verbindung mit den EA-Servern.

Erstelle dein eigenes FIFA Ultimate Team (FUT), spiele diverse Einzelspieler- und Online-Multiplayer-Modi und Sorge für Spielernachschub, um Mannschaften mit hohem Chemiewert aufzubauen. Spieler kannst du in Sets finden, oder du nutzt den Live-Transfermarkt, um Objekte zur Verbesserung deines Ultimate Teams zu kaufen oder zu verkaufen.

EINSTIEG

Wenn du Ultimate Team zum ersten Mal startest, erfährst du, wie man Spieler austauscht und Bindungen herstellt, um die Teamchemie vor der ersten Probestartie zu verbessern. Danach kannst du mit deiner eigenen Mannschaft loslegen und Transfermarkt, Set-Shop und deinen Verein erkunden.

CHEMIE

Chemie ist ein entscheidender Faktor, wenn dein Ultimate Team erfolgreich sein soll. Mit einem Starensemble kann man natürlich auf dem Platz glänzen, aber in deiner Mannschaft muss auch die Chemie stimmen, wenn du ihr Potenzial voll ausreizen möchtest. Je höher dein Chemiewert ist, desto besser fällt die Leistung deines Teams im Spiel aus – und desto höher sind dann auch deine Siegchancen.

Die Chemie-Bewertung deines Teams wird oben rechts angezeigt, wenn du deine aktive Mannschaft betrachtest. Zur Verbesserung der Team-Bewertung solltest du Spieler auf deren bevorzugter Position aufstellen und Übereinstimmungen bei Nationalität, Liga und Verein suchen – grüne Linien zeigen dabei starke Bindungen zwischen Spielern an. Mit dem richtigen Manager und durch das Gewinnen von Loyalität kann man die Chemie ebenfalls positiv beeinflussen.

Im Aktive-Mannschaft-Bildschirm kannst du deine Spieler austauschen oder Neue aus deinem Verein oder vom Transfermarkt hinzufügen. So findest du die ideale Balance für dein Team!

CHEMISTRY STYLES

Jeder Spieler bei Ultimate Team verfügt über einen sogenannten Chemistry Style. Kombiniere sich ergänzende Chemistry Styles, um alles aus der bevorzugten Taktik deines Teams herauszuholen. Neben möglicherweise beeinflussten, auf spezifischen Chemistry Styles basierenden Attributen erscheinen Pfeile, deren Farbe von weiß zu grün wechselt, wenn sich die Spielerchemie verbessert.

Die für ein Upgrade von Spielerattributen verwendeten Stile verbleiben beim Spieler, bis ein neuer Chemistry Style angewendet wird. Chemistry Styles findest du in Sets oder auf dem Transfermarkt.

VERTRÄGE

Bevor Spieler auf dem Platz glänzen können, brauchen sie Verträge, um überhaupt spielberechtigt zu sein. Zeige deine aktive Mannschaft an, markiere einen Spieler und rufe sein Aktionen-Menü auf. Wähle dann VERBRAUCHSOBJEKT ANWENDEN, um einen Vertrag auf den Spieler anzuwenden. Bewege den rechten Stick, um zur Statusansicht zu wechseln. Sie zeigt dir die Anzahl verbleibender Verträge für jeden Spieler an. Die neue Empfohlenes-Objekt-Option kann dir anzeigen, wenn du einen neuen Vertrag auf einen Spieler anwenden solltest.

Spieler aus Sets beginnen mit sieben Verträgen. Damit du dir erst einmal keine Gedanken machen musst, haben Spieler aus deinem Start-Set spezielle Langzeitverträge (45 Spiele). Für jedes absolvierte Spiel wird ein Vertrag abgezogen, nicht aber, wenn der Spieler nur auf der Bank (oder Tribüne) Platz genommen und nicht mitgespielt hat.

TURNIERE, SAISONS UND FREUNDSCHAFTSSPIEL-SAISONS

Stelle dich mit deinem Team der Herausforderung und ernte die Früchte deiner Arbeit in diversen Modi.

Turniere werden stets in vier Runden und im K.-o.-Modus ausgespielt, sie lassen sich entweder als Einzelspieler oder im Online-Multiplayer bestreiten. Gewinne Spiele, um Münzen zu verdienen und führe dein Team zum Turniersieg. Dann warten Trophäen, Münzen und sogar Sets auf dich!

Saisons bestehen aus 10 Partien, die als Einzelspieler oder im Online-Multiplayer absolvierbar sind. Gewinne die Saison und realisiere den Aufstieg in die nächsthöhere Spielklasse! Das System in diesem Modus (Aufstieg, Klasse halten, Abstieg) bedeutet, dass eine einzelne Niederlage dein Team nicht aus der Bahn wirft. Du hast nach einer Schlappe also die Möglichkeit zurückzukommen. Während du deinen Weg von Liga 10 in Liga 1 machst, winken immer reizvollere Belohnungen – je besser dein Rang, desto besser die Belohnung also.

Im Modus „Freundschaftsspiel-Saisons“ trittst du in Saisons mit fünf Spieltagen gegen Freunde an. Dabei kannst du die Statistik gegen jeden einzelnen Freund verfolgen und Saisons gewinnen, am Ende winkt vielleicht der Titel – und das Recht, damit zu prahlen.

DRAFT-MODUS

FUT Draft ist die neue Art, FIFA Ultimate Team (FUT) zu spielen! Du hast die Möglichkeit, eine Draft-Auswahl aus zufällig bestimmten Spielern aus dem gesamten Spielerpool von FUT zu treffen, inklusive formstarker Spieler! Nach und nach füllst du jede Position, um dann mit der komplettierten Mannschaft im Einzelspieler- oder Online-Multiplayer-Modus in ein Format mit vier Runden einzusteigen.

Je weiter du in diesem Wettbewerb kommst, desto größer wird die Belohnung ausfallen.

TRANSFERMARKT

Der Transfermarkt ist deine Anlaufstelle fürs Kaufen, Anbieten und Verkaufen von Objekten. Hier findest du auch neue Spieler, um die allgemeine Teamstärke und den Chemiewert zu erhöhen. Filtere Spieler nach Name, Nationalität, Liga, Verein, Qualität, Position, Chemistry Style oder Marktwert. So findest du schnell das fehlende Puzzlestück für deine aktive Mannschaft.

NACH NAME SUCHEN

Wenn du nach einem bestimmten Spieler suchen möchtest, kannst du die erste Option in der Spielersuche nutzen und seinen Vor- oder Nachnamen eingeben. Dann kannst du den gewünschten Spieler aus den Suchergebnissen auswählen.

DREAM SQUADS

Dream Squads ist ein wertvolles Tool zur Planung von Mannschaften, damit kannst du Mannschaften mit sämtlichen Spielern erstellen, die es bei FUT gibt.

Wähle im Aktive-Mannschaft-Bildschirm einen Spieler oder einen leeren Speicherplatz aus und greife dann auf das Aktionen-Menü zu, in dem du dann SPIELER AUSTAUSCHEN/HINZUFÜGEN wählst. Nutze Dream Squads, um deine nächsten Aktionen zu planen. Finde Ersatz für einen bestimmten Spieler, teste die Chemie eines neuen Mittelfelds oder probiere sogar eine komplett neue Mannschaft aus, bevor du auf dem Transfermarkt tätig wirst.

LEIHSPIELER

Leihspieler sind Spieler, die du für eine begrenzte Anzahl von Spielen verpflichten kannst. So hast du die Chance, einige der begehrtesten Spieler auf dem Markt in deiner Mannschaft auszuprobieren. Wenn du deinen Verein bei FUT in *FIFA 16* erstellst, erhältst du die Möglichkeit, einen Leihspieler kostenlos zu verpflichten. Weitere Leihspieler findest du im EA SPORTS Football Club-Katalog und als Belohnung für Siege in verschiedenen Modi.

SET-SHOP

Im Set-Shop kannst du Sets kaufen, um neue Spieler für deine Mannschaft zu finden. Du kannst Sets auch für das Gewinnen von Turnieren oder als besondere Belohnung am Ende einer Saison erhalten. Am besten suchst du den Set-Shop regelmäßig auf, denn dort gibt es häufig Sonderangebote.

MEIN VEREIN

Da sich dein Kader durch neue Spieler vom Transfermarkt oder aus Sets ständig erweitert, hast du bald mehr als genug Spieler für nur eine Mannschaft. „Mein Verein“ ist der Platz für alle Spieler, die nicht Teil deiner aktuellen Mannschaft sind, sowie für Verbrauchsobjekte und andere Objekte.

BESTENLISTEN

In den Bestenlisten kannst du sehen, wie du dich im Vergleich mit Freunden oder den besten 100 FUT-Nutzern aus aller Welt schlägst, während du an deinem Ultimate Team feilst, Partien bestreitest und deinen Verein weiterentwickelst.

ANSTOSS

Wähle ANSTOSS im Spielen-Bildschirm, wenn du ohne Umschweife mit einem beliebigen Verein oder Nationalteam spielen möchtest. Für die aktuellen Mannschaften und Updates von Match Day ist eine Verbindung mit den EA-Servern erforderlich.

KARRIERE

Der Karrieremodus ist eine packende Erfahrung, bei der du eine ganze Fußballkarriere durchspielen kannst. Die Karriere gliedert sich in zwei verschiedene Bereiche: Trainer und Spieler.

SPIELERKARRIERE

Erstelle einen Spieler oder übernehme die Kontrolle über einen realen Fußballprofi und spiele in Ligen, Pokalen und internationalen Wettbewerben, um deine Fähigkeiten zu verbessern und schließlich in die Nationalelf zu kommen. Du erhältst innerhalb des Spiels E-Mails vom Teammanager und dem Vorstand, welche deren Erwartungen skizzieren und darlegen, wie du deine Fähigkeiten in der Saison verbessern kannst. Trainiere deinen Spieler mittels Übungen, um seine Entwicklung und die Trainingselemente im Laufe der Karriere zu fördern. Du kannst auch deine aktive Zeit beenden und deine Karriere als Trainer fortführen.

FESTER SPIELER: STEUERUNG

Wenn du wie ein Profi spielen willst, dann musst du auch wie einer denken. Wage Vorstöße und fordere den Ball im richtigen Moment, wenn dein Team im Angriff ist. Stelle in der Abwehr sicher, dass du gefährliche Aktionen deiner Gegner unterbindest. Teamwork ist alles im Fußball, und die Kommunikation mit deinen Mitspielern ist der Schlüssel zum Erfolg. Egal wo du dich auf dem Feld befindest, stelle sicher, dass du die folgenden Steuerungsoptionen nutzt, um deine Siegchancen zu erhöhen.

ANGRIFF OHNE BALL

Pass/Flanke fordern	⊗-Taste
Stellpass fordern/anregen	△-Taste
Schuss anregen	⊙-Taste

Anzeigen

Im Be-A-Pro-Modus musst du dich den gleichen Herausforderungen stellen wie echte Spieler. Orientiere dich an den Anzeigen, um sicherzustellen, dass du richtig stehst.



Stellungsspiel

Egal welche Position du spielst, das Wichtigste ist, jederzeit die effektivsten Laufwege und Defensivpositionen zu verinnerlichen. Um dein Stellungsspiel zu verbessern, kannst du dich an den gelben Pfeilen orientieren. Für ein perfektes Stellungsspiel folgst du ihnen so lange, bis sie ausgeblendet werden.



Abseits

Wenn du im Abseits bist, hebt der Schiedsrichterassistent seine Fahne und auf dem Bildschirm erscheint ein Fahnensymbol. Laufe aus der Abseitsposition zurück vor den letzten Verteidiger, um einen Abseitspfeif (und eventuell eine schlechtere Spielbewertung wegen des Auslassens einer Tormöglichkeit) zu vermeiden.



Manndeckung

Tore fallen oft dann, wenn gegnerische Spieler ungedeckt sind, und es liegt an dir dafür zu sorgen, dass das nicht passiert. Unter jedem Spieler, der zu viel Raum hat und den du decken solltest, wird ein roter Ring angezeigt. Stelle diese Spieler so früh wie möglich zu.

FESTER SPIELER: TORWART-STEUERUNG

Die Torwartposition ist eine der wichtigsten auf dem Platz. Achte auf ein gutes Positionsspiel, pariere gegnerische Torversuche, fange Flanken ab und spiele den Ball nach Paraden zu deinen Mitspielern. Bleib wachsam! Du kannst dir keine Fehler erlauben.

HINWEIS: Wenn du fest als Torwart spielst, gibt es zwei Kamera-Modi. Beim einen Modus folgt die Kamera dem Ball, während das Spiel läuft. Beim anderen steht der Torwart im Mittelpunkt, was es dir ermöglicht, dich auf laufende gegnerische Angriffe vorzubereiten. Drücke die **Touchpad**-Taste, um zwischen den Modi zu wechseln und immer auf der richtigen Position zu stehen.

ANGRIFF OHNE BALL

Pass fordern/anregen	⊗-Taste
Stellpass anregen	△-Taste
Flanke anregen	⊖-Taste
Schuss anregen	⊙-Taste
Kameraziel wechseln	Touchpad-Taste

IM EIGENEN STRAFRAUM VERTEIDIGEN

Hechten	Rechter Stick (halten)/ ⊗-Taste (in der Bewegung)
Autopositionierung	L1-Taste (halten)
Langsame Bewegung, Ball im Blick	L2-Taste + linker Stick
Herauslaufen/Fausten	△-Taste (halten)
Auf Ball werfen	⊖-Taste
Frühe Parade	⊙-Taste
Zustellen mit 2. Verteidiger	R1-Taste (halten)
Kameraziel wechseln	Touchpad-Taste

TRAINERKARRIERE

Übernimm die Verantwortung für die Finanzen deines Lieblingsvereins und halte den Vorstand bei Laune. Scoute Spieler mit großem Potenzial, Sorge für eine gute Atmosphäre im Kader, verwalte das Budget und triff Entscheidungen bezüglich Schlüsselspielern und der Mannschaft, während du deinen Verein an die Spitze führst. Wenn du dich gut schlägst, erhältst du die Chance, eine Nationalmannschaft zu übernehmen und an internationalen Wettbewerben wie der FIFA Fußball-Weltmeisterschaft teilzunehmen.

SPIELERTRAINING

Ein perfektioniertes Training ermöglicht es dir, hochtalentierte Spieler zu trainieren und die Trainingsfolge nachzuverfolgen, mehrere Einheiten hinzuzufügen sowie Attribute, Spielerbewertung und Marktwert zu verbessern. Diverse Übungen decken sämtliche Bereiche ab, die für den Erfolg auf dem Platz maßgeblich sind, darunter auch Schwierigkeitsgrade. Überwache die trainierbaren Attribute deines Teams sowie die aktuelle Entwicklung und das Entwicklungspotenzial.

GLOBALES TRANSFER-NETZWERK

Eine deiner Aufgaben als Trainer ist das Scouting von neuen Spielern, und das Globale Transfer-Netzwerk von *FIFA 16* ist dahingehend eine echte Bereicherung. Entsende Scouts in verschiedene Länder, um entsprechende Ligen zu durchsuchen, und erteile Scouting-Aufträge, um Spieler zu finden, die deinen Kriterien entsprechen. Wenn du einen bestimmten Spieler im Kopf hast, kannst du auch per Name suchen. Hast du mögliche Kandidaten gefunden, kannst du einen Scout auf sie ansetzen, um die Spieler zu beobachten. So kannst du die beste Entscheidung im Sinne des Teams treffen.

TAKTIKVORLAGEN

Als Trainer kannst du mehrere Mannschaften erstellen, um für jedes Szenario auf dem Platz gewappnet zu sein. Beispielsweise kannst du je eine Mannschaft für die Liga, für den nationalen Pokal und den Europapokal zusammenstellen. Rufe einfach das Mannschaft-Fenster auf und benenne deine Mannschaften je nach Stil, damit du weißt, wann und wo du sie einsetzen wolltest.

SKILL-SPIELE

Verbessere deine Fähigkeiten, indem du Challenges absolvierst, bei denen zum Beispiel Lupfer, Freistöße und Dribblings im Fokus stehen. Wenn du an diesen Bereichen feilst, schaltest du Skill-Challenges frei und versuchst die jeweils höchste Stufe, Legende, zu erreichen. In den Bestenlisten kannst du deine Fortschritte mit denen deiner Freunde vergleichen. Das sollte dir Motivation genug sein!

TRAININGSARENA

Über den Spielen-Bildschirm kannst du die TRAININGSARENA (unter Skill-Spiele) aufrufen, um deine Fähigkeiten beim Dribbling und Schießen gegen einen Torwart zu perfektionieren oder Standardsituationen einzustudieren. Drücke dazu ↓, ←, ↑, oder die →-Taste, während du dich auf dem Trainingsplatz befindest. Du kannst sogar bestimmen, gegen wen du im Training spielst und so deine Fähigkeiten gegen das Repertoire realer Spieler testen.

LÄNDERSPIELPOKAL DER FRAUEN

Erstmals in der Geschichte der FIFA-Reihe bietet *FIFA 16* die Möglichkeit, mit einem von 12 Frauen-Nationalteams anzutreten! Jede Mannschaft spielt den Stil und die Taktik, die den realen Vorbildern entspricht, um ein authentisches Erlebnis zu bieten. Wähle dein Lieblingsteam, das du im Turnier steuern möchtest und passe Aufstellung, Taktik etc. nach deinen Vorlieben an. Du kannst auch mehrere Frauen-Länderspieltourniere erstellen, Partien simulieren und sogar die Statistik bemühen, um zu erfahren, wer besonders heraussticht.

ONLINE

SAISONS

Der Seasons-Modus bietet Online-Partien mit Bestenliste und das Gameplay mit dem intensivsten Wettbewerb. Versuche in den 10 Partien pro Saison möglichst viele Punkte zu sammeln, um dem Abstieg zu entgehen. Besser noch: Peile den Aufstieg in die nächsthöhere Spielklasse an – oder sichere dir sogar den Ligatitel. Das wird nicht leicht! Je höher die Spielklasse, desto härter die Konkurrenz und schwerer der Aufstieg. Mach dich also auf eine echte Herausforderung gefasst.

KOOP-SAISONS

Hier kannst du den Seasons-Modus mit einem Mitspieler im selben Team spielen. Koop-Saisons ist die logische Weiterentwicklung beim Online-Spiel: Man tut sich zusammen und spielt online 2-gegen-2. – man kann auch separate Seasons mit so vielen Freunden spielen, wie man möchte. Stellt euch der Herausforderung, Liga 1 zu erreichen und euren Trophäenschrank zu füllen.

PRO CLUBS

Tritt einem Pro Club bei (oder erstelle selbst einen), um mit Freunden und anderen *FIFA 16*-Spielern online zu spielen.

Mit eurem Club bestreitet ihr 10 Partien pro Saison und versucht euch im Ligasystem nach oben zu spielen. Du kannst einen eigenen Online-Pro erstellen und ihn weiterentwickeln, indem du Club- oder Spontanspiele absolvierst. Dabei erzielst du Leistungen, um bessere Attribute, einzigartige Eigenschaften, Torjubel und neue Trikot-Optionen freizuschalten. Teamwork ist entscheidend, wenn man gemeinsam Tore erzielt, Partien gewinnen und das Potenzial seines Pro-Spielers voll ausreizen möchte.

Spontanspiele sind ein überaus guter Start, um ein paar Leistungen für deinen Spieler freizuschalten. Wenn du bereit bist, suchst du dir im Empfohlene-Vereine-Bildschirm einen passenden Club. Dort sind die Personen aufgeführt, die dir folgen, und der Club, dem sie angehören. Du kannst auch einen eigenen Verein erstellen und Personen, denen du folgst, einladen, sich ihm anzuschließen.

Als Vereinsmanager hast du Zugang zum Transfers-Bildschirm, um dir Vereinseinladungen anzusehen.

Während sich dein Pro weiterentwickelt, kannst du Statistiken und Fortschritte im Tab „Mein Pro“ verfolgen und weißt, welche Leistungen du noch erzielen kannst. Mit genügend EP und FCC kannst du im EA SPORTS Football Club-Katalog Boosts für den Virtual Pro erwerben.

ONLINE-FREUNDSCHAFTSSPIELE

Lade einen Freund dazu ein, eine Online-Partie zu spielen. Eure Statistik wird aufgezeichnet, damit ihr nachvollziehen könnt, wer in solch einer Saison mit fünf Spieltagen das Heft in der Hand hat. Wer in den fünf Partien die meisten Punkte holt, sichert sich die Trophäe. Und dann kann es gleich weitergehen mit der nächsten Saison – und dem Versuch, seinen Titel zu verteidigen. Oder einem Freund die Titelverteidigung zu verhaseln.

BENÖTIGST DU HILFE?

Das EA-Kundendienst-Team möchte dir helfen, dein Spiel optimal zu genießen – jederzeit und überall. Unsere Spielexperten stehen dir online, in den Community-Foren, im Chat und telefonisch zur Verfügung, um dir zu helfen.

► Online-Support

Unter help.ea.com/de kannst du sofort auf sämtliche FAQs und Hilfe-Artikel zugreifen. Schau dir hier die neuesten Problembeschreibungen und Problembehebungen mit täglichen Updates an.

► Telefonischer Support

Hilfe erhältst du auch täglich (7 Tage die Woche) von 10:00 Uhr bis 23:00 Uhr MEZ telefonisch unter **0221 37050193**.

Für Kunden aus Österreich: **0720 883349**

Für Kunden aus der Schweiz: **0225 181005**

Für Anrufe fallen die üblichen Kosten deines Telefonanbieters an.