


## Anwendungsbeispiele Muskelstimulation



**Schiefhals**

Programm: 1 / 2 / 9

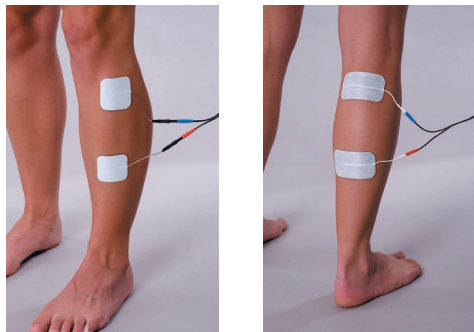
**Warnung!!!**

**Elektroden nicht auf die Halsschlagader kleben!!!**



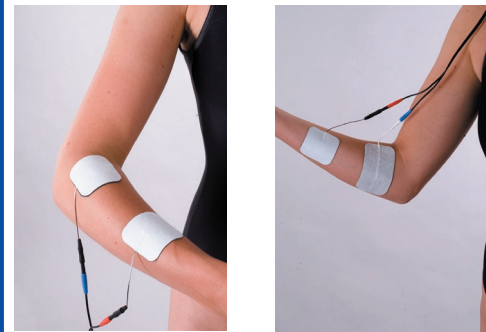
**Trizeps und Bizeps**

Programm: 9, für Massage und Durchblutung 10 bzw. 11



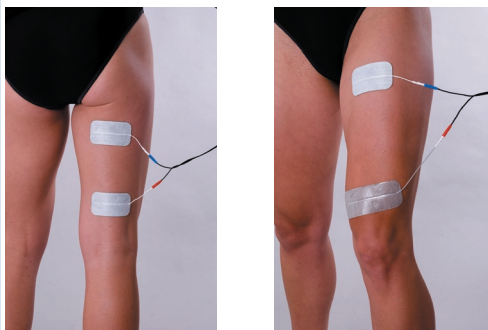
**Peroneusparese (Fußheber- bzw Senkerschwäche)**

Programm: 9, für Massage und Durchblutung 10 bzw. 11



**Handstrecker und Handbeuger**

Programm: 9, für Massage und Durchblutung 10 bzw. 11



**Beinbeuger und Beinstrecker**

Programm: 9, für Massage und Durchblutung 10 bzw. 11



**Gluteus**

Programm: 9

**Sie finden Ihr Beschwerdebild nicht in dieser Broschüre?**

**Fragen Sie uns oder Ihren Arzt, wir beraten Sie gerne!**

**Die TENS-Therapie bietet vielfältige Möglichkeiten für Schmerztherapie und Muskelstimulation!**



Mit freundlicher Empfehlung

**PierenPlus basic**

Kurzbedienungsanleitung sowie Anwendungs- bzw. Indikationshinweise und Elektrodenanlagebeispiele.

Sanitätshaus Burbach + Goetz · Stegemannstr. 5-7 · 56068 Koblenz

Tel.: 02 61 / 1 33 88 0 · Fax: 02 61 / 1 33 88 22 · www.burbach-goetz.de · info@burbachgoetz.de

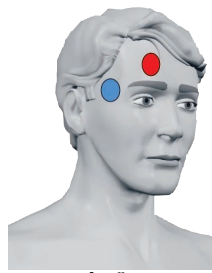
**Diese Kurzbedienungsanleitung entbindet nicht von der Pflicht die mitgelieferte Gebrauchsanleitung zu lesen.**

**Kontraindikationen:** Unbedingt Gebrauchsanweisung „Vorsichtsmaßnahmen“ lesen!

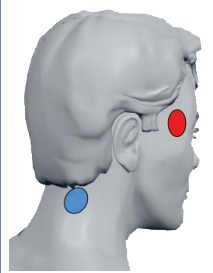
Anschluß Elektrodenkabel Kanal 1 → Anschluß Elektrodenkabel Kanal 2



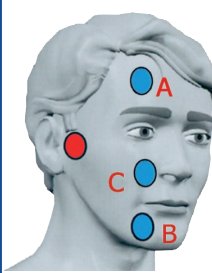
**PIERENKEMPER GmbH**  
Innovative Medizintechnik



**Migräne**  
Programm: 2

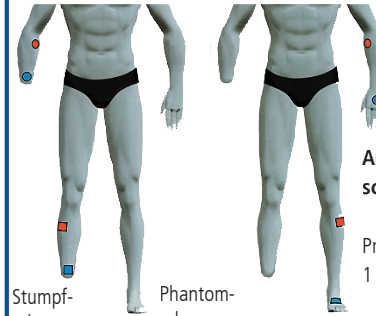


**Spannungskopfschmerz**  
Programm: 1 / 2 / 5 / 7



**Behandlung von Trigeminalneuralgie und Gesichtsrönschmerz (Postzosterneuralgie)**  
A zeigt oberen Nervenast, B unteren Nervenast, C mittleren Nervenast

Behandlungsprogramme: Programm 1, alternativ Programm 3

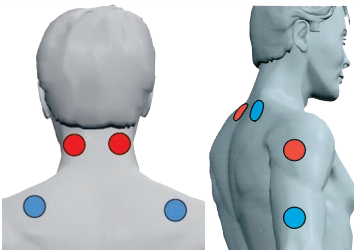
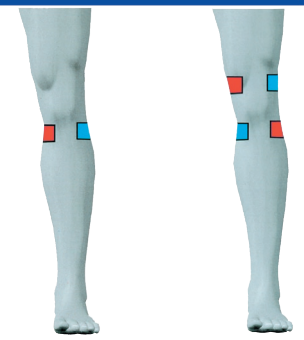


Stumpfschmerz Phantom-schmerz

**Amputations-schmerzen**  
Programm: 1 / 3 / 6

**Gonarthrose Kniebeschwerden, Meniskus**

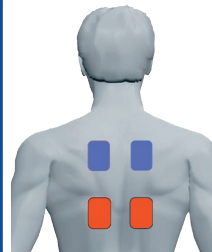
Programm: 1 / 6  
Links: 1 Kanalanlage  
Rechts: 2 Kanalanlage



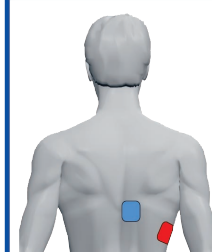
**HWS -Syndrom**  
Programm: 5 und 7

**Weitere Elektroden-anlage-möglichkeit**

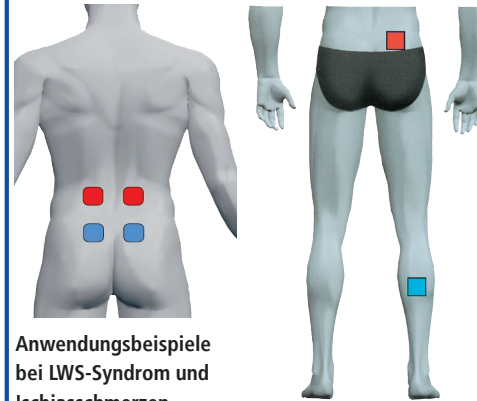
Bei Schmerzen im linken Arm, Elektroden auf links anlegen



**BWS-Syndrom**  
Programm: 1 / 2 / 5



**Brustkorbschmerzen**  
Programm: 1



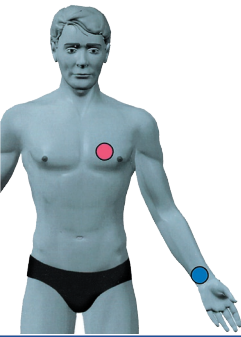
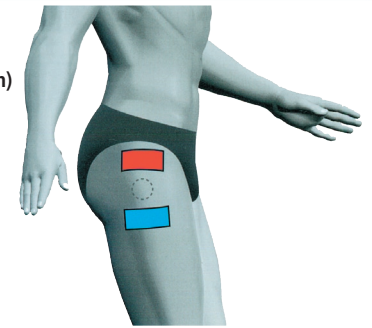
**Anwendungsbeispiele bei LWS-Syndrom und Ischiasschmerzen**  
Programm: 1 / 2 / 3 / 6, für Massage u. Durchblutung 10 / 11

**RückenFit Rückenbandage - die optimale Ergänzung bei LWS Problemen und Ischiasbeschwerden in Verbindung mit PierenPlus basic**

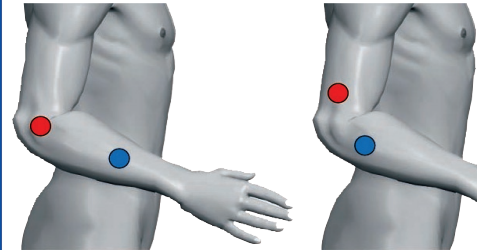


**Coxarthrose (Hüftgelenksbeschwerden)**

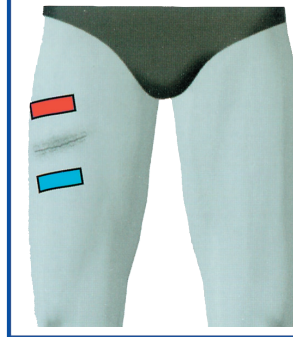
Programm: 1 / 3 / 6



**Anwendung bei: Angina Pectoris**  
Programm: 1 / 3 / 6

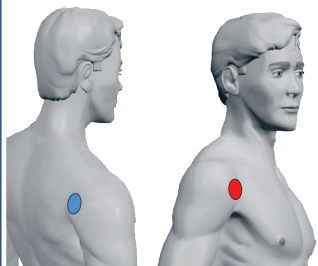


**Ellenbogenschmerzen (Tennisarm)**  
Programm: 1 / 7

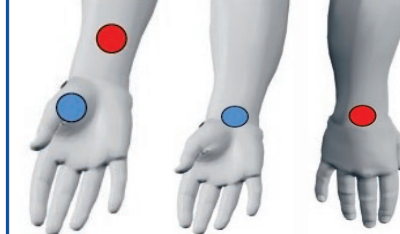


**Beispiel einer Elektrodenanlage zur Unterstützung und Förderung der Wundheilung. Dies gilt auch für andere Wunden.**


Programm: 10 / 11



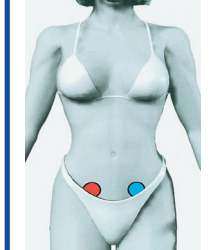
**Schultergelenkschmerzen**  
Programm: 1 / 3 / 7



**Handschmerzen / Karpaltunnelsyndrom**  
Programm: 2



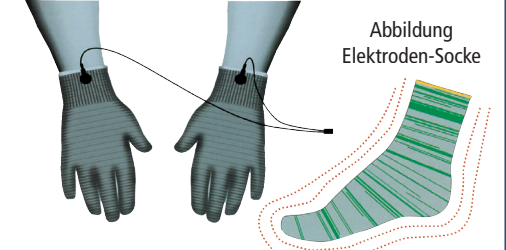
**Kaada-Stimulation**  
Programm: 3 bei undefinierbaren Schmerzen, Depressionen u. zur allgemeinen Durchblutungsförderung



**Dysmenorrhoe (Regelbeschwerden)**  
Programm: 1 / 2 / 3 / 6

**Anwendung von Elektroden- Handschuhen u. Elektroden-Socken**

Empfehlenswert bei Gelenk- u. rheumatischen Beschwerden, zur Durchblutungsförderung und zur Behandlung von Polyneuropathie. Des Weiteren zur Muskelstärkung in den Händen und Fingern.



**Handschuhe und Socken vorher anfeuchten!**  
Programm: 1 / 2 / 3 / 6/ für Durchblutung 10 / 11