


Der Wollkorb

Der Wollkorb ermöglicht Ihnen das Trocknen von **einzelnen**, maschinen- oder handwaschbaren Wollextilien  und Sportschuhen aus Kunststoff / Kunstleder. Der Wollkorb dreht sich in der Trommel nicht mit. Dadurch können Wollsachen oder Sportschuhe getrocknet werden.
Wolle darf im feuchten Zustand möglichst nicht bewegt werden, da sie zum Verfilzen neigt. Sportschuhe können durch ihr Gewicht die Trommel beschädigen.



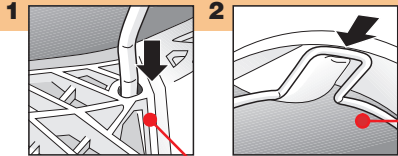
Wollkorbkontrollieren



Beschädigten Wollkorb nie in Betrieb nehmen!
Informieren Sie Ihren Kundendienst!

Korb einsetzen

Die Trommel muss leer sein!



1 Beide Füße einstecken

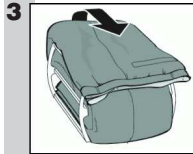
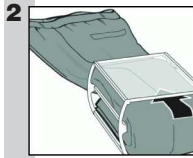
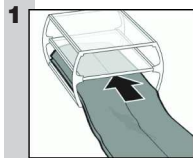
2 Korb anlehnen

Anwendungsbeispiele

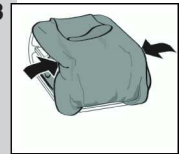
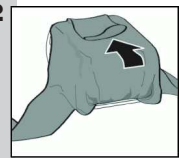


Wäsche muss geschleudert sein!
Wäschestücke locker einlegen, nicht quetschen!

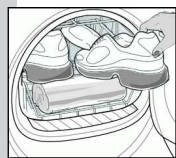
Hose, Rock



Pullover

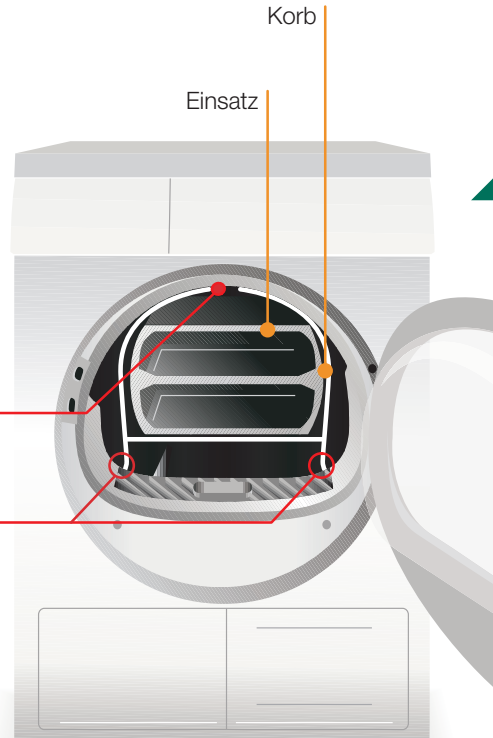


Sportschuhe



- 1 Einsatz wird für Sportschuhe nicht verwendet.
- 2 Bei Sportschuhen Zunge weit herausziehen. Schuhbänder, Einlegesohlen und/oder Fersenkissen herausnehmen.
- 3 Zusammengerolltes Handtuch in den Korb legen, so dass eine schräge Auflagefläche entsteht. Sportschuhe mit dem Absatz auf das Handtuch stellen.

Trocknen mit dem Wollkorb



Trocknerausschalten

Programmwähler auf **Aus**-Position stellen.

Wäsche entnehmen

Nach dem Trocknen Korb mit Einsatz aus dem Trockner nehmen.
Wäsche großzügig auslegen und ca. 15 Minuten auslüften.

nach Programmende ...

Programm starten

Starttaste wählen.

...Trocknungszeiteinstellen

Einstellbar in 10 Min.-Schritten bis 2:30 h durch Anwählen der Taste **Ändern** oder Taste für Programmdauer (je nach Modell). Die Zeiten sind so gewählt, dass die Wäsche schranktrocken getrocknet wird. Bei dickem oder mehrlagigem Wäschestück kann Restfeuchte vorkommen. Angaben sind Richtwerte. Eventuell kurz nachtrocknen.

Dünnere Wollpullover	1:20 h
Dicker Wollpullover	1:30 – 2:00 h
Rock	1:00 – 1:30 h
Hose	1:00 – 1:30 h
Kleinartikel, z.B. Handschuhe	30 min.
Sportschuhe (max. 1,5 kg)	1:30 h. + Auslüften oder max. 2:00 h

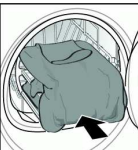
Programm für Wollkorb wählen...

Nur das Programm für Wollkorb verwenden!
Siehe Programmübersicht in der Trockneranleitung!

Einsatz einlegen



Wäsche darf die Trommel nicht berühren!
Wäschestücke könnten sonst eingeklemmt und beschädigt werden!



trocknen



Wollekorb



WOOLMARK
APPROVED



Wollekorb erst nach dem Lesen dieser Anleitung und der Gebrauchsanleitung des Trockners in Betrieb nehmen!