

Bedienungsanleitung

Danke für den Kauf dieses Daffodil Produktes. Sie sind vielleicht mit ähnlichen Produkten sehr vertraut, dennoch nehmen Sie sich bitte Zeit um die Bedienungsanleitung sorgfältig zu lesen. Es stellt sicher, dass Sie sich mit den Funktionen vertraut machen und das Produkt optimal nutzen können.

1. Hauptfunktionen

- Dreidimensionaler Sensor für exakte Zählung
- Genauer Schrittzähler
- 7 Tage Speicherfunktion
- Kalorienzähler
- Fortschrittsmonitor
- Distanzmessung

2. Aufbewahrung und Lagerung

- Halten Sie das Gerät außerhalb der Reichweite von Kindern.
- Halten Sie das Gerät fern von Nässe, Staub und Feuchtigkeit.
- Bitte nur mit einem trockenen Tuch reinigen.
- Halten Sie das Gerät fern von Hitzequellen und setzen Sie es nicht direktem Sonnenlicht aus. Lassen Sie das Gerät nicht herunterfallen.
- Die Genauigkeit kann durch Magnetfelder,
- Vibrationen oder elektrischen Schwingungen beeinflusst werden.

- Um die Batterielebensdauer zu verlängern, nehmen Sie bitte die Batterie heraus wenn Sie das Gerät für einen längeren Zeitraum nicht benutzen. Bitte öffnen Sie das Produkt niemals selbst. Dies
- kann gefährlich sein, außerdem erlischt damit die Herstellergarantie

3. Knöpfe

[MODE]

Drücken Sie diesen Knopf, um zwischen verschiedenen Modi zu wechseln: Schrittzähler – Distanzanzeige – Kalorienanzeige – Dauer
Drücken und gedrückt halten um Grundeinstellungen einzugeben

[MEMO]

Aufruf der gespeicherten Daten

[UP/RES]

Veränderung der Werte in den Grundeinstellungen
Alle Werte zurücksetzen
Anzeige der gespeicherten Daten im Memo-Modus

4. Bedienung

4.1 Schrittzähler



Drücken Sie

Drücken Sie [MODE.] um zwischen verschiedenen Modi zu wechseln: Schrittzähler – Distanzanzeige – Kalorienanzeige – Dauer.

4.2 Einstellungen

Halten Sie im Schrittzählermodus die [MODE] Taste für 3-5 Sekunden gedrückt, im die Dateneingabe vorzunehmen.

Drücken Sie [MODE] um zwischen verschiedenen Einstellungen zu wechseln: 12/24h-Stunde-Minutemetrische/britische Einheiten-Körpergewicht-Schrittlänge-tägliches Schrittziel

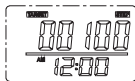
Nach der Auswahl einer Einstellung, drücken Sie [UP/RES] um den Wert zu erhöhen. Halten Sie den Knopf gedrückt, um den Wert schneller zu erhöhen.

Das Gerät verlässt den Dateneinstellungsmodus automatisch nach 60 Sekunden Inaktivität.

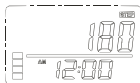
4.3 Alle Werte zurücksetzen

Halten Sie [UP/RES] gedrückt bis "CLR" auf dem Display erscheint. Anschließend drücken Sie erneut [UP/RES] um die Werte zurückzusetzen. Drücken Sie [MODE] um das Zurücksetzen abzubrechen.

4.4 Schrittziel



Der erreichte Prozentsatz Ihres täglichen Schrittziels wird Ihnen mittels des Fortschrittsbalkens auf der linken Seite des Displays angezeigt. Der Wert wird täglich um 00:00 Uhr automatisch auf 0 zurückgesetzt.



4.5 Distanzanzeige

Drücken Sie [MODE] um die Distanzanzeige aufzurufen.



Die seit Ihrem letzten Reset zurückgelegte Distanz wird im Display angezeigt. Der Wert wird täglich um 00:00 Uhr automatisch auf 0 zurückgesetzt.

4.6 Kalorienanzeige

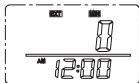
Drücken Sie [MODE] um die Kalorienanzeige aufzurufen.



Die seit Ihrem letzten Reset verbrannten Kalorien werden im Display angezeigt. Der Wert wird täglich um 00:00 Uhr automatisch auf 0 zurückgesetzt.

4.7 Dauer

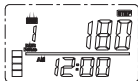
Drücken Sie [MODE] um die Dauer aufzurufen.



Die seit Ihrem letzten Reset genutzte Zeitdauer während der Bewegung wird angezeigt. Der Wert wird täglich um 00:00 Uhr automatisch auf 0 zurückgesetzt.

4.8 Aufruf Speichermodus

Drücken Sie [MEMO] um die Daten der vergangenen 7 Tage aufzurufen.



Sobald Sie den gewünschten Tag ausgewählt haben, drücken Sie [UP/RES] um zwischen den Details (zurückgelegte Schritte, Kalorienverbrauch etc.) zu wechseln.

Um alle gespeicherten Daten zu löschen, halten Sie im Speichermodus [UP/RES] gedrückt, bis „CLR“ im Display erscheint. Anschließend drücken Sie nochmals [UP/RES] um alle Daten zu löschen. Durch Drücken der [MODE] Taste wird der Löschvorgang abgebrochen.

5. Benutzung des Schrittzählers

- 1) Befestigen Sie das Gerät an Ihrem Gürtel oder tragen Sie es um Ihren Hals.
- 2) Beginnen Sie zu laufen.

Hinweis: Das Gerät beginnt mit der Zählung nach 7 Sekunden Aktivität.

6. Batterieaustausch

- 1) Schrauben Sie den Deckel ab.
- 2) Entfernen Sie die alten Batterien und ersetzen Sie diese durch neue.
- 3) Setzen Sie den Deckel wieder auf und schrauben ihn fest.

Entsorgen Sie die alten Batterien bei Ihrem Recycling-Standort vor Ort.

7. Specification

Produktname:	Daffodil Multifunktions-Schrittzähler
Model Nr.	HPC650
Max Schritte:	99999
Max Kalorien:	9999,9 KCAL
Max Distanz:	999,99 (KM/MILE)
Max Zeit:	1440 Minuten
Speicher:	7 Tage
Gewicht und Schrittlänge	
Metrisch:	10KG - 200KG, 10CM - 200CM
Britisch:	22LB - 420LB, 4INCH - 80INCH
Zeitanzeige:	12/24hr Format
Energieversorgung:	CR2025 3V x 1
Abmessungen:	69 (W) x 33 (H) x 9 (T) mm
Gewicht:	20g inc. Batterie
Zubehör:	Bedienungsanleitung

Spezifikationen können im Sinne der Produktverbesserung ohne Information geändert werden.

8. Garantiebestimmungen

Dieses Produkt hat eine Herstellergarantie von einem Jahr. Im Fall von Material- bzw. Verarbeitungsfehlern die zum Zeitpunkt der Produktion entstanden sind, wird das Produkt kostenlos repariert bzw. ausgetauscht. Ein alternatives Produkt wird geliefert, falls dieses Produkt nicht mehr lieferbar ist.

Die Garantie unterliegt folgenden Bestimmungen:

- Die Garantie ist nur in dem Land gültig, wo das Produkt käuflich erworben wurde. Das Produkt muss ordnungsgemäß laut Handbuch installiert werden.
- Das Produkt muss für den heimischen Gebrauch genutzt werden.
- Die Garantie schließt nur das Hauptprodukt, aber nicht das Zubehör ein. Von der Haftung sind
- Schäden durch Fallenlassen oder Schäden z.B. durch Naturgewalten ausgeschlossen.
- Die Garantie wird nichtig durch Weiterverkauf oder durch unerlaubte Reparaturversuche.
- Bitte kontaktieren Sie zuerst unseren Kundenservice, bevor Sie das Gerät zurücksenden.
- Das Produkt muss in ordnungsgemäßen Zustand, originalverpackt und mit dem Zubehör sowie einer Kopie der Rechnung zurückgesendet werden.

Die Garantie gilt zusätzlich und schwächt nicht Ihre anderen Rechte als Kunde ab.

Kundenservice:

Tel: +44 (0) 845 293 9358

Email: service@digitaldaffodil.co.uk