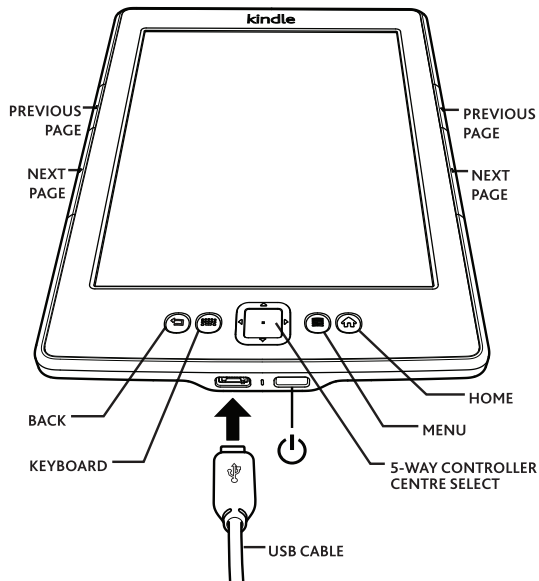




kindle



getting to know your kindle



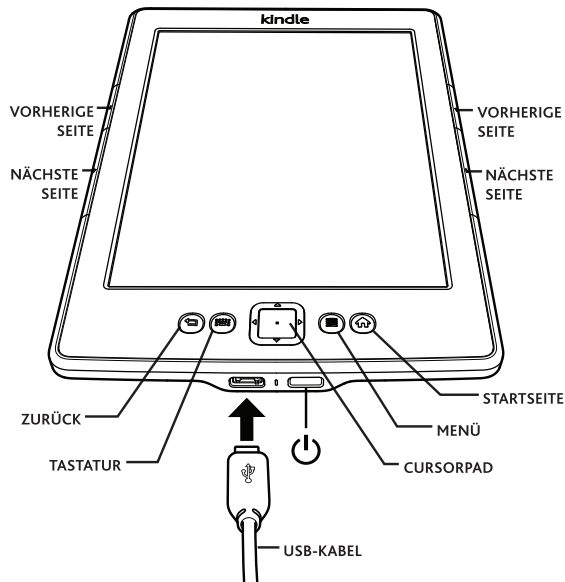
charging your kindle

To charge your Kindle, connect it to the USB cable. Then connect the opposite end of the USB cable to a computer or power adapter (sold separately).

To learn more about your Kindle, select Kindle User's Guide on the Home screen.

For Kindle customer support, visit www.kindle.com/support.

erste schritte mit ihrem kindle



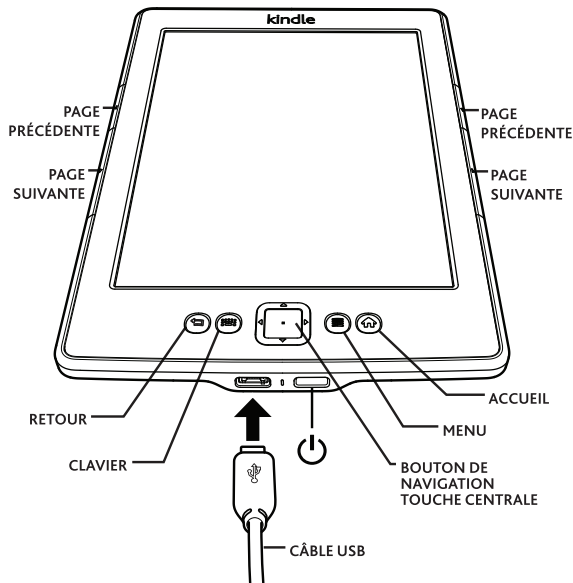
ihren kindle aufladen

Laden Sie Ihren Kindle, indem Sie ihn per USB-Kabel (im Lieferumfang enthalten) mit einem Computer oder einem Netzteil (separat erhältlich) verbinden.

Wählen Sie auf der Startseite das Kindle-Benutzerhandbuch aus, um mehr über Ihren Kindle zu erfahren.

Sie erreichen unseren Kindle-Kundenservice unter www.kindle.com/support.

découvrir votre kindle



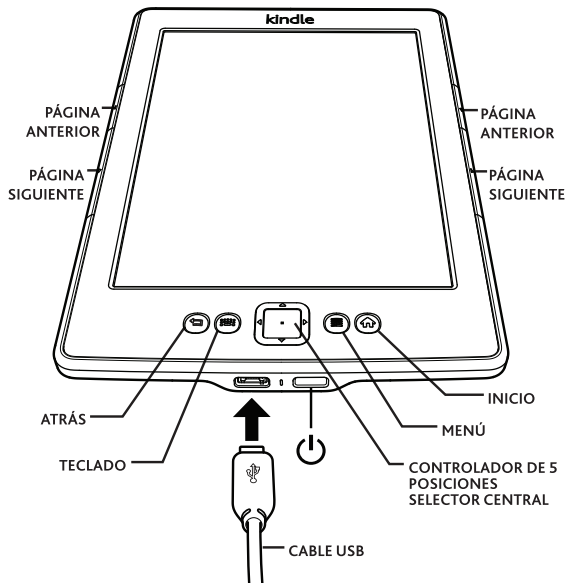
charger votre kindle

Pour charger votre Kindle, connectez-le au câble USB. Connectez ensuite l'autre extrémité du câble USB à un ordinateur ou un adaptateur secteur (vendu séparément).

Pour en savoir plus sur votre Kindle, sélectionnez « Guide d'utilisation Kindle » sur l'écran d'accueil.

Pour consulter nos pages d'aide Kindle, rendez-vous sur : www.kindle.com/support.

empiece a conocer su kindle



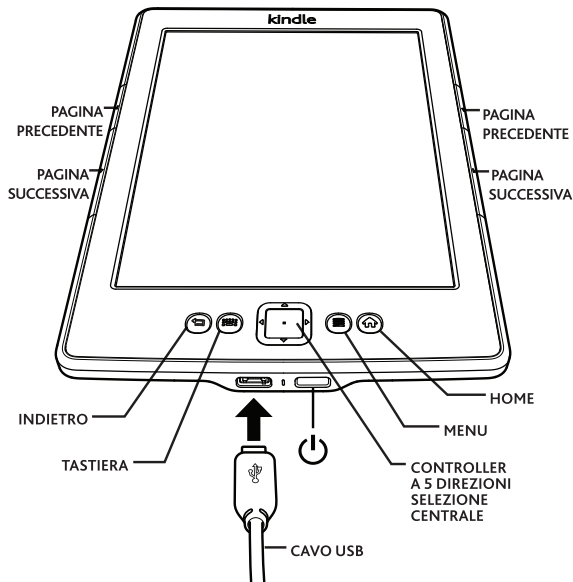
cargar su kindle

Para cargar su Kindle, conéctelo al cable USB. A continuación, conecte el otro extremo del cable USB a un ordenador o adaptador de corriente (se venden por separado).

Para obtener más información acerca de su Kindle, seleccione la Guía del Usuario de Kindle en la pantalla de inicio.

Para atención al cliente de Kindle, visite www.kindle.com/support.

imparare a usare il kindle



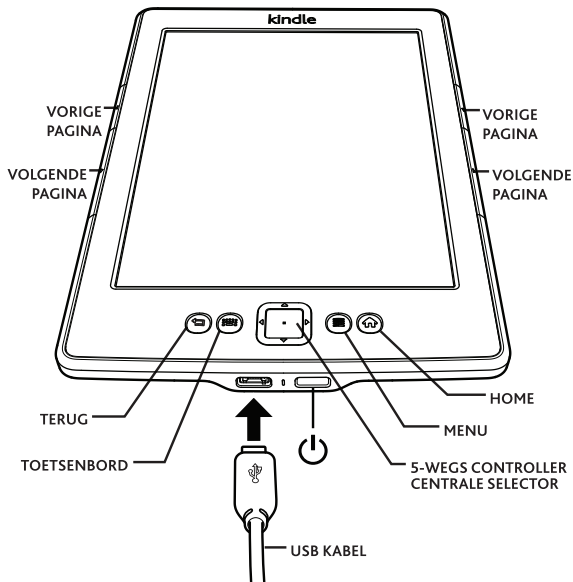
ricaricare il kindle

Per caricare il Kindle, collegarlo al cavo USB. Quindi collegare l'altra estremità del cavo USB a un computer o a un adattatore di corrente (in vendita separatamente).

Per maggiori informazioni sul Kindle, selezionare il Manuale dell'utente del Kindle dalla homepage.

Per l'assistenza clienti Kindle, visitare il sito www.kindle.com/support.

uw kindle leren kennen



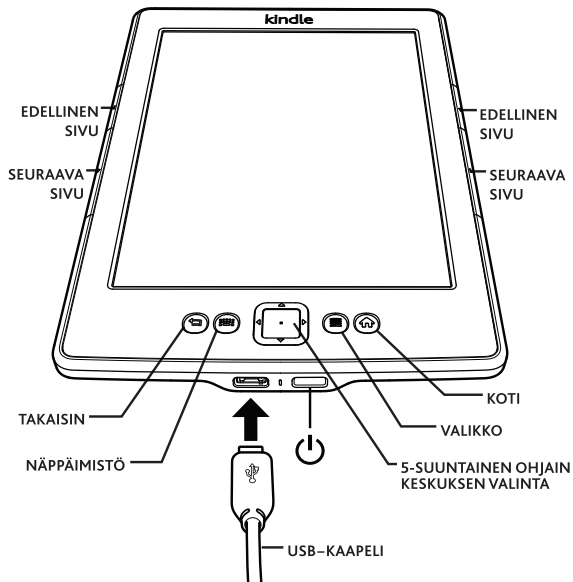
uw kindle is aan het opladen

Verbind uw Kindle met de USB-kabel om hem op te laden. Verbind dan het andere einde van de USB-kabel met een computer of een stroomadapter (apart verkocht).

Selecteer de Kindle gebruikshandleiding op het Home scherm voor meer informatie.

Voor Kindle klantenondersteuning, ga naar www.kindle.com/support.

tutustuminen kindlee



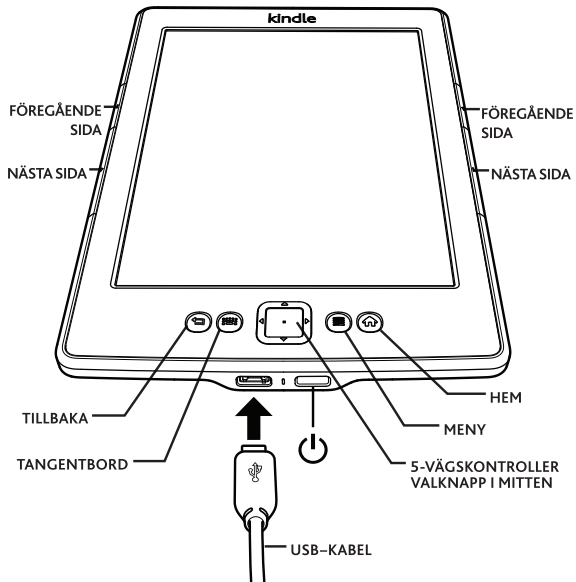
kindle-laitteesi lataaminen

Lataat Kindlesi liittämällä se USB-kaapeliin. Yhdistä sitten USB-kaapelin vastakkainen liitin tietokoneeseen tai virtasovittimeen (myydään erikseen).

Saat lisätietoja Kindlestäsi valitsemalla Kindlen Käyttäjän oppaan Koti-kuvaruudulla.

Löydät Kindlen asiakastuen vieraillemalla osoitteessa www.kindle.com/support.

att lära känna din kindle



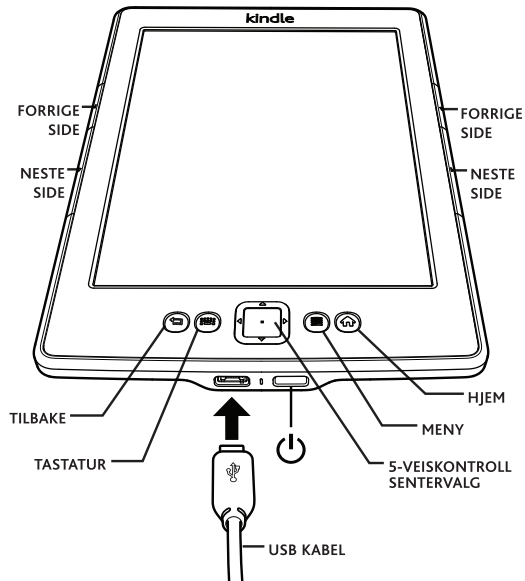
ladda din kindle

För att ladda din Kindle ansluter du USB-kabeln. Koppla sedan in andra änden av kabeln till en dator eller strömförsörjare (medföljer ej).

För att läsa mer om din Kindle, välj Kindles handbok på hemskrmen.

För kundtjänst, besök
www.kindle.com/support.

bli kjent med din kindle



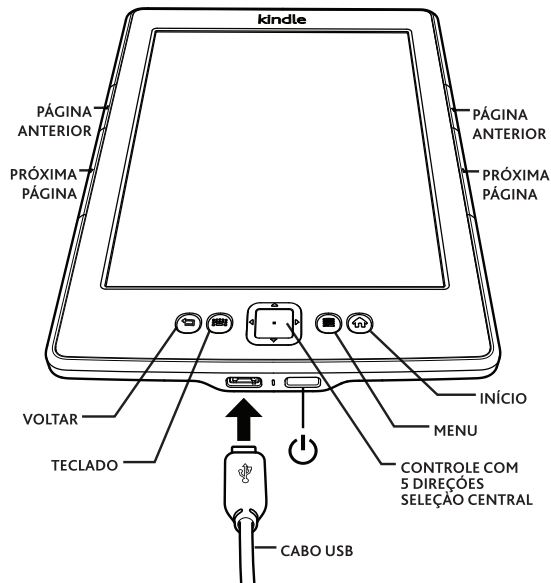
lade opp din kindle

For å lade Kindle-en må du koble den opp med USB kablen. Etterpå må du koble den til andre enden til en PC eller et strømadapter (selges separat).

For å lære mer om Kindle, gå til Kindles Brukerveiledning fra hjemmesiden.

For Kindle kundestøtte, gå til www.kindle.com/support.

conhecendo o kindle



carregar o kindle

Para carregar o Kindle, conecte-o ao cabo USB. Em seguida, conecte a extremidade oposta do cabo USB a um computador ou adaptador de alimentação (vendido separadamente).

Para saber mais sobre o Kindle, selecione Guia do Usuário do Kindle na tela Início.

Para suporte ao cliente Kindle, visite www.kindle.com/support.

© 2011 Amazon.com, Inc. or its affiliates. All rights reserved. Amazon, Kindle and the Kindle logo are trademarks of Amazon.com, Inc. or its affiliates.

22-000017-02

