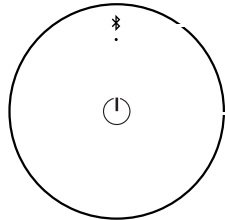


ESTE SCHRITTE



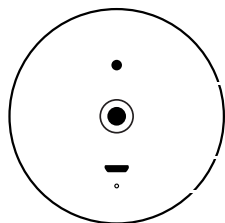
Bluetooth

Ein-/Aus-Schalter



WARNUNG!

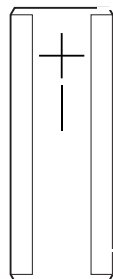
Ein feuchter oder verschmutzter USB-Stecker kann zu Überhitzung führen und sogar schmelzen. Dies kann Brände und Personenschäden nach sich ziehen. Beim Laden der Lautsprecher muss der Mikro-USB-Stecker immer sauber und trocken sein.



3,5-mm-Eingangsbuchse

Einsatz für Stativhalterung

Mikro-USB-Port
Auflade-LED



Durch gleichzeitiges Drücken der Lauter- und Leiser-Taste wird der Akkustand geprüft.

Die UE MEGABOOM besteht aus robusten und wasserfesten Materialien. Waschen Sie sie einfach mit warmem Seifenwasser.

DECKEL

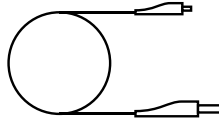


Integrierte wetterfeste Deckel schützen die 3,5-mm-Eingangsbuchse und den Port.



Der abnehmbare D-Ring ermöglicht Standard-Einsätze für die Stativhalterung.

MIKRO-USB



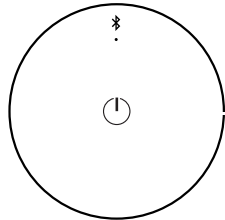
Laden Sie eine UE MEGABOOM über den Mikro-USB-Port auf.

STROM



Mit dem enthaltenen Netzteil- und USB-Kabel lässt sich das Gerät am schnellsten aufladen.

STROM

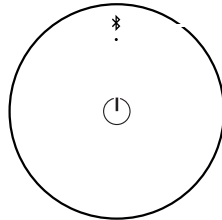


Ein-/Aus-Schalter

Nach dem Einschalten verbindet sich die UE MEGABOOM automatisch mit dem zuletzt verbundenen Mobilgerät.

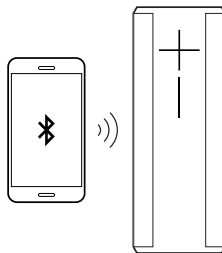
Zum Akkusparen schaltet die UE MEGABOOM nach 15 Min. Inaktivität automatisch aus.

VERBINDEN

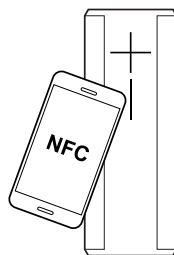


Bluetooth

Halten Sie zum Pairen der UE MEGABOOM mit Ihrem Mobilgerät die Bluetooth-Taste so lange gedrückt, bis Sie das akustische Signal hören.

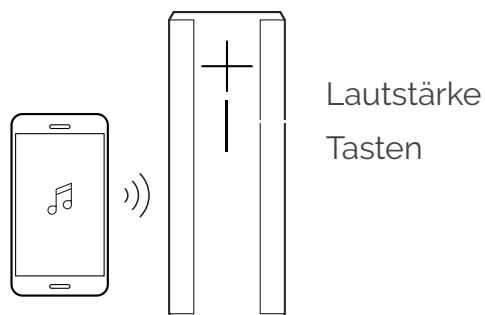


Öffnen Sie in die Bluetooth-Einstellungen Ihres Mobilgeräts wählen Sie die UE MEGABOOM in der Liste aus.



Falls Ihr Gerät NFC unterstützt, halten Sie dieses zum Pairen und Verbinden wie dargestellt an die UE MEGABOOM.

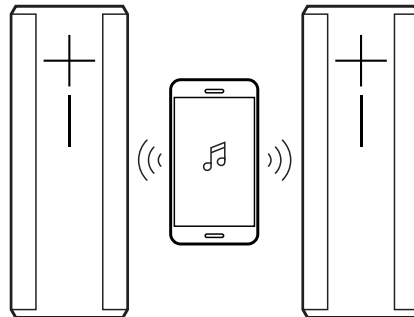
MUSIKWIEDERGABE



Drücken Sie nach dem Einschalten der UE MEGABOOM und Verbinden mit dem Mobilgerät einfach die Wiedergabetaste, um mit dem Streamen von Musik zu beginnen.

Sie können die Lautstärke entweder von Ihrem Mobilgerät aus oder direkt an der UE MEGABOOM regeln.

ZWEI GERÄTE



Verbinden Sie zwei UE MEGABOOMs für noch mehr Sound.

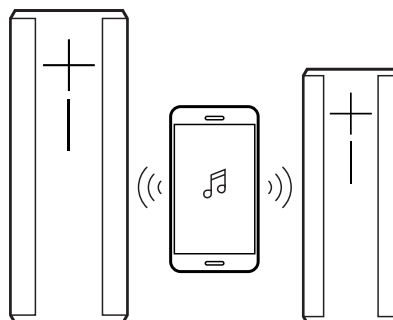
Folgen Sie den Anweisungen der Option "Zwei Geräte" auf der Startseite dieser App. Oder drücken Sie für die Option "Zwei Geräte" gleichzeitig die Bluetooth- und die Lauter-Taste an dem Lautsprecher, der Musik wiedergibt. Drücken Sie dann die Bluetooth-Taste zweimal an dem Lautsprecher, den Sie hinzufügen möchten.

Steuern Sie die Lautsprecher unabhängig voneinander im Bereich "Zwei Geräte" dieser App.

ZWEI GERÄTE VERBINDEN

Die Lautsprecher werden automatisch verbunden, wenn sie das nächste Mal gleichzeitig eingeschaltet sind.

Damit nicht zwei Geräte "automatisch" verbunden werden, deaktivieren Sie die Einstellung zum Feststellen von "Zwei Geräte" in den Einstellungen dieser App.



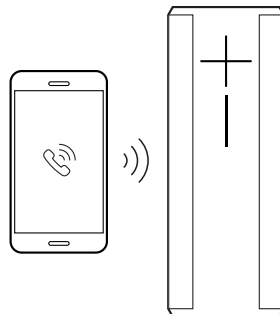
UE MEGABOOM lässt sich auch mit einer UE BOOM mit aktueller [Firmware verbinden](#).

Drücken Sie einfach gleichzeitig die Bluetooth- und die Lauter-Taste der UE MEGABOOM.

UE | MEGABOOM
ESTE SCHRITTE

UE ultimate
ears

FREISPRECHEINRICHTUNG

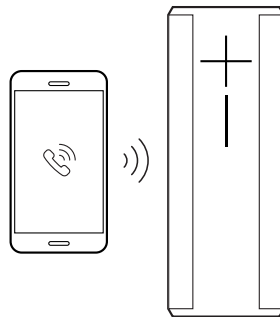


Die UE MEGABOOM kann als Freisprecheinrichtung verwendet werden.

Bei eingehenden Anrufen auf verbundene Smartphones hält UE MEGABOOM die Wiedergabe automatisch an.

Anrufe werden vom Smartphone oder mit der Bluetooth-Taste der UE MEGABOOM angenommen.

WECKER



So kannst du ab jetzt jeden Morgen mit deiner Lieblingsmusik und deinen Wiedergabelisten aufwachen.

Wähle „Zuletzt wiedergegeben“, um dich vom zuletzt wiedergegebenen Song wecken zu lassen.

Wähle „Meine Musiksammlung“, um dich von bestimmten Songs, die auf deinem Telefon gespeichert sind, wecken zu lassen.

EQ

Wählen Sie das beste Akustikprofil für verschiedene Anlässe.

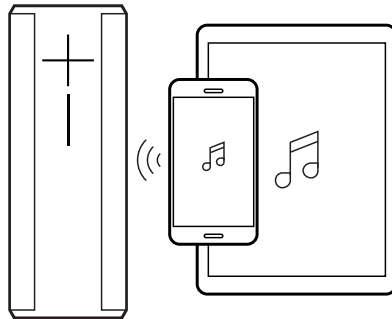
Der Standard: Die klassische UE-Soundsignatur – geeignet für die meisten Umgebungen

Bassverstärkung: Lass die Party steigen mit verstärktem Bass.

Intim: Ideal für kleine Räume und Hartböden/Wände.

Stimme: Am besten geeignet für Podcasts oder Filme

MULTI-HOST



Die UE MEGABOOM kann gleichzeitig mit bis zu zwei Bluetooth-Mobilgeräten verbunden werden.

Verbinden und pairen Sie einfach wie gewohnt jedes Mobilgerät mit UE MEGABOOM, sodass Sie abwechselnd Musik über beide Geräte wiedergeben können.