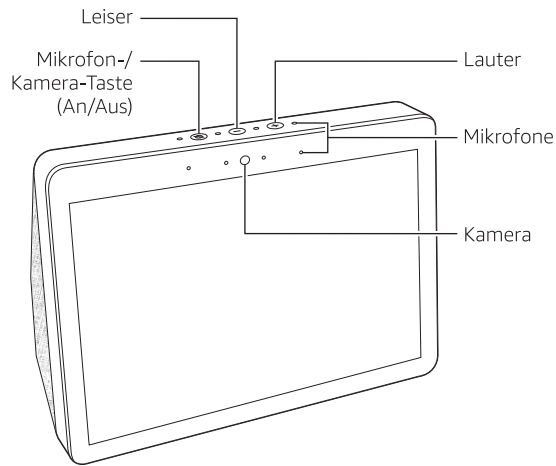


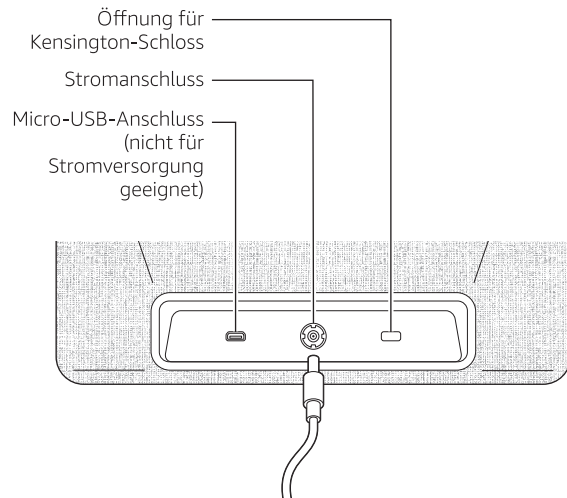
Lernen Sie Ihr Echo Show kennen



Im Lieferumfang enthalten: Netzteil

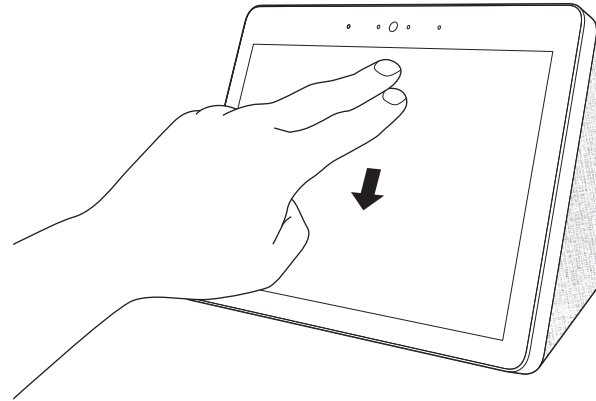
1. Verbinden Sie Ihr Echo Show

Verbinden Sie das Netzteil mit Echo Show und mit einer Stromquelle. Verwenden Sie das in der Originalverpackung mitgelieferte Netzteil für eine optimale Leistung. Nach ca. einer Minute schaltet sich der Bildschirm an und Alexa begrüßt Sie.



Einstellungen ändern

Um auf die Einstellungen zuzugreifen, fahren Sie mit dem Finger vom oberen Bildschirmrand nach unten oder sagen Sie einfach „Alexa, Einstellungen öffnen“.



Erste Schritte mit Ihrem Echo Show

Mit Echo Show kommunizieren

Wenn Sie die Mikrofon-Kamera-Taste kurz drücken, werden Mikrofone und Kamera ausgeschaltet und die LED leuchtet rot.

Alexa App

Laden Sie die neueste Version der Alexa App aus dem Appstore herunter. Die App hilft Ihnen, Echo Show optimal zu nutzen. Sie können eine Übersicht Ihrer Fragen sehen sowie Ihre Kontakte, Listen, Nachrichten, Musik und Einstellungen verwalten. Sie können die Einrichtung auch auf <http://alexa.amazon.de> von Ihrem Computerbrowser aus starten.

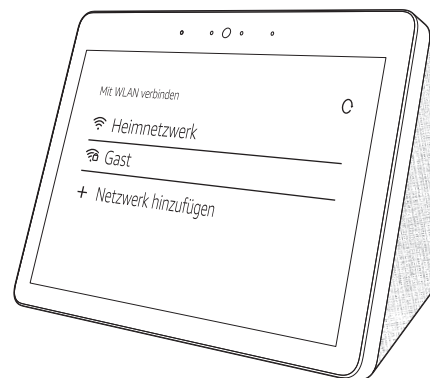
Geben Sie uns Feedback

Alexa lernt ständig dazu und Sie erhalten Zugang zu neuen Funktionen und Skills. Teilen Sie uns Ihre Erfahrungen mit. Geben Sie uns Feedback in der Alexa App oder unter www.amazon.com/devicesupport.

2. Richten Sie Ihr Echo Show ein

Folgen Sie der Bildschirmanleitung, um Ihr Echo Show einzurichten. Während der Einrichtung müssen Sie Ihr Gerät mit dem Internet verbinden, damit Sie die Amazon-Dienste nutzen können.

Mehr Informationen zu Echo Show erhalten Sie unter „Hilfe und Feedback“ in der Alexa App oder auf www.amazon.com/devicesupport.



3. Richten Sie kompatible Zigbee Smart Home-Geräte ein

Wenn Sie kompatible Zigbee Smart Home-Geräte einrichten möchten, sagen Sie einfach „Alexa, suche nach meinen Geräten“ oder tippen Sie auf das Gerätesymbol unten rechts in der Alexa App.

Schalten Sie Ihre kompatiblen Zigbee Smart Home-Geräte ein oder versetzen Sie sie in den Einstellungsmodus. Mehr Informationen und Hilfe erhalten Sie in der Alexa App unter Menü > Hilfe und Feedback > Alexa > Smart Home.

Im Smart Home-Menü der Alexa App können Sie die Geräte verwalten und umbenennen.