

**MPOW**®



## Bluetooth Headset

### BEDIENUNGSANLEITUNG

Model:MPBH059AB



#### Sicherheitshinweis:

- Zerlegen oder modifizieren Sie den Kopfhörer nicht, andernfalls kann der Kopfhörer beschädigt werden.
- Bitte halten Sie den Kopfhörer zusammen mit allen Zubehör außerhalb der Reichweite von Kindern und Haustieren.
- Stellen Sie das Gerät nicht unter die Umwelt, wo die Temperatur zu niedrig oder zu hoch ist (unter 0 °C oder über 45 °C).
- Bitte nassen Sie das Gerät nicht, da die Flüssigkeit die Beschädigung vom Kopfhörer verursachen kann.
- Betreiben Sie das Gerät nicht im Gewitterwetter.

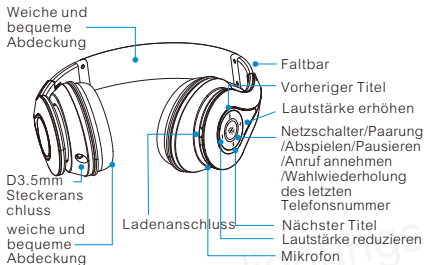
1

#### Technische Daten

- Bluetooth Version: 4.0
- Gültigkeitsbereich: 10Meter
- Telefonatszeit: etwa 15 Stunden
- Abspielzeit von Musik: etwa 13 Stunden
- Aufladenszeit: 4 Stunden
- Aufladensspannung: Gleichstrom 5V
- Arbeitsspannung: 3.7V
- Batteriekapazität: 420mAh

※ Die tatsächliche Zeit kann abhängig von Handy-Typen und Funktionen sein.

## 2 Vorstellung vom Kopfhörer



※ Lieferumfang: Bluetooth Kopfhörer, USB-Ladekabel, 3.5mm Audiokabel, Benutzerhandbuch















USB Ladekabel:



3.5mm Audio Kabel:




## 3 Funktionen von Tasten



	Einschalten: den "  für 2s drücken Ausschalten: den "  für 5s drücken
Netzschalter	
	Im eingeschalteten Zustand drücken Sie den "  für 2.5s, die rote und blaue Kontrolllampen wollen blinken
Paarung	
	Drücken Sie den "  kurz, einen Anruf zu antworten, den wieder drücken, eine Anruf zu beenden. Den "  zweimal kontinuierlich drücken, die zuletzt gerufte Nummer zu wählen. Den "  für 2s drücken, einen Anruf abzulehnen.
Anruf beantworten	
	Drücken Sie die Taste kurz, Musik abzuspielen/pausieren.
Abspielen/Pausieren	
	Drücken Sie die Taste kurz, den vorherigen Titel abzuspielen.
Vorheriger Titel	
	Drücken Sie die Taste kurz, den nächsten Titel abzuspielen.
Nächster Titel	
	Drücken Sie die Taste "+" kurz, die Lautstärke für einen Punkt zu erhöhen, die Taste "+" lang gedrückt halten, die Lautstärke will nachhaltig zunehmen, bis MAX Lautstärke will Stimmehinweis erscheinen.
Lautstärke	
	Drücken Sie die Taste "-" kurz, die Lautstärke für einen Punkt zu reduzieren, die Taste "-" lang gedrückt halten, die Lautstärke will nachhaltig reduzieren, bis MIN Lautstärke will Stimmehinweis erscheinen.
Lautstärke	

## 4 Funktion von Paarung

### 4.1 Verbindung mit einem Bluetooth Mobiltelefon

- (1) Im ausgeschalteten Zustand vom Kopfhörer drücken Sie diese Taste  für etwa 2.5s, bis die rote und blaue Kontrolllampe abwechselnd blinken.
- (2) Schalten Sie die Bluetooth Funktion vom Ihren Handy ein
- (3) Suchen Sie nach dem Bluetooth Gerät „MPOW-059“ und mit dem verbinden.
- (4) Bei Bedarf geben Sie den Code:0000 ein.
- (5) Wenn die Paarung erfolgreich ist, wollen Sie einen Stimmhinweis.

### 4.2 Verbindung mit zwei Bluetooth Mobiltelefone:

- (1) Schalten Sie die Bluetooth Funktion vom Mobiltelefon 1 ein.
- (2) Drücken Sie die Taste  lang für 5s, bis die rote und blaue Kontrolllampe abwechselnd blinken, dann mit Mobiltelefon 1 verbunden.
- (3) Drücken Sie die Taste  für 2.5s; Bluetooth Kopfhörer will in Paarungsmodus automatisch eintreten, die rote und blaue Kontrolllampe blinken abwechselnd und gleichzeitig das Mobiltelefon ist getrennt.
- (4) Schalten Sie die Bluetooth Funktion vom Mobiltelefon 2, finden und verbinden Sie den Kopfhörer "MPOW-059" aus der Gerätliste.
- (5) Bei Bedarf geben Sie den Code:0000 ein, dann mit Mobiltelefon 2 verbunden.
- (6) Schalten Sie den Bluetooth Kopfhörer aus und dann wieder ein, der Kopfhörer will automatisch mit zwei Mobiltelefone verbinden. Es gibt einen Stimmehinweis: Phone 1 connected, Phone 2 connected .

- ※ Wenn der Kopfhörer mit zwei Mobiltelefone verbunden sind, können solche Funktionen vom Mobiltelefon normal arbeiten.
- ※ Nach der Paarung mit Mobiltelefon will die Batteriekapazität vom Bluetooth Kopfhörer im Handy anzeigen.

## 5 Funktion von Sprachaufforderung

Sprachaufforderung	Zustand
Power on	wenn Sie den Kopfhörer einschalten
Pairing	Wenn Sie in die Paarungsmodus eintreten
Phone 1 connected	Wenn Sie mit erstem Mobiltelefon verbinden
Phone 2 connected	Wenn Sie mit zweitem Mobiltelefon verbinden
Your headphone is disconnected	Wenn Sie keine Geräte haben, zu verbinden
Your headphone is desconnected	Wenn der Kopfhörer aus dem ersten Mobiltelefon getrennt ist
Your headphone is desconnected	Wenn der Kopfhörer aus dem zweiten Mobiltelefon getrennt ist
Maximum Volume	Wenn die Lautstärke bis Maximum eingestellt wäre
Power off	Wenn Sie den Kopfhörer ausschalten
Mute	Wenn die Lautstärke bis Minimum eingestellt würde

## 6 Zustand von Bluetooth Kontrolllampe

Arbeitszustand	Zustand von kontrolllampe	Bemerkung
Einschalten	Blaue Kontrolllampe blinkt 3mals	Sprachaufforderung
Ausschalten	Rote Kontrolllampe blinkt 2s	Sprachaufforderung
Paarung	Rote und blaue Kontrolllampe blinken abwechselnd	Sprachaufforderung
Kommender	Anruf Rote und blaue Kontrolllampe blinken abwechselnd	Sprachaufforderung
Verbindung	Blaue Kontrolllampe will einmal pro 6s blinken	Sprachaufforderung
Anrufen	Blaue Kontrolllampe will einmal pro 6s blinken	
Musik abspielen	Blaue Kontrolllampe will einmal pro 6s blinken	
Warnung von geringer Kapazität	Blaue Kontrolllampe will einmal pro 5s blinken	Warnungsstimme: toot,toot,toot dabei
Aufladen	Rote Kontrolllampe will nachhaltig leuchten beim Aufladen. Nach dem Vollladung will rote Kontrolllampe erlöschen	

## 7 Aufladen für Kopfhörer

Stellen Sie bitte sicher, vor erstmaliger Benutzung den Kopfhörer vollaufzuladen.

- Schließen Sie das Ladegerät an den Ladeanschluss.
- Stecken Sie das Ladegerät in die Steckdose. Während der Ladung wird die Kontrolllampe rot.
- Nach vollständiger Ladung erlischt die rote Kontrolllampe.
- Es will die Batterieleistung nach wiederholbare Ladung und Entladung für lange Zeit verringern.
- Bitte rufen Sie während des Ladevorgangs nicht an, stecken Sie das Ladegerät aus dem Kopfhörer aus, dann beantworten Sie den Anruf.  
※
- Wenn der Kopfhörer beim Telefonat stromlos ausgeschaltet wird, will Anruf bis Mobiltelefon automatisch umwandeln.
- Wenn die kommenden Anrufe von zwei angeschlossenen Mobiltelefonen an der gleichen Zeit kommen, können Sie nur einen Kommenden Anruf ablehnen.

## 8 Anweisung

Sie können auch mit 3.5mm Audiokabel in 3.5mm Steckdose vom Kopfhörer einstecken, andere Seite mit Audio Gerät (MP3/PC) verbinden, dann Sie können auch Musik hören. Wenn die Bluetooth Kopfhörer eingeschaltet wird, will die Bluetooth Funktion voraussetzt werden, obwohl Audiokabel verbunden wurde.

## 9 Richtige Entsorgung vom Produkt



(Abfälle von Elektrische und elektronische Geräte)

Diese Kennzeichnung, die auf dem Produkt oder seiner Literatur angegeben ist, weist darauf hin, dass es nicht am Ende seiner Lebensdauer mit anderen Haushaltsabfällen entsorgt werden darf.

Um mögliche Umweltschäden oder die menschliche Gesundheit vor unkontrollierter Entsorgung zu vermeiden, trennen Sie diese von anderen Abfallarten und setzen sie verantwortungsbewusst um, die nachhaltige Wiederverwendung der materiellen Ressourcen zu fördern.

Der Hausnutzer sollte sich an den Händler, bei dem er dieses Produkt gekauft hat oder seine örtliche Behörde wenden, um zu erfahren, wo und wie sie diesen Artikel für ein umweltverträgliches Recycling annehmen können.

Geschäftsbenutzer sollten sich an ihren Lieferanten wenden und die Bedingungen des Kaufvertrags überprüfen. Dieses Produkt darf nicht mit anderen handelsüblichen Abfällen zur Entsorgung gemischt werden.