

BLAUPUNKT

Quick User Guide
Mobile phone SL05



Enjoy it.

Anleitung für Schnelleinstellung Mobiltelefon SL05

Inhaltsverzeichnis

1. Sicherheitsvorschriften	2
2. Technische Daten	3
3. Speicherkarte und SIM -Karte einlegen	3
4. Ein- und Ausschalten des Geräts.....	3
5. Tastatur des Geräts	4
6. Notrufe	4
7. Pflege und Wartung	4
7.1 Batterie	4
7.2 Wartung der Maschine	5
8. Konformitätserklärung.....	6

1. Sicherheitsvorschriften

Bitte lesen Sie die Sicherheitsanweisungen sorgfältig durch, da das Ignorieren gefährlich oder illegal sein kann.

Der Besitzer des Geräts ist für die Verwendung dieses Geräts verantwortlich.

Sperrgebiete

Schalten Sie das Gerät aus, wenn die Verwendung eines Mobiltelefons nicht autorisiert ist oder Störungen oder Gefahren verursachen kann, z. B. in Flugzeugen, Krankenhäusern oder medizinischen Geräten, Kraftstoffen, Chemikalien oder Sprenggebieten. Beachten Sie die Anweisungen in eingeschränkten Bereichen.

Verkehrssicherheit

Beachten Sie die örtlichen Gesetze und Vorschriften. Verwenden Sie das Telefon nicht während der Fahrt, erste Verkehrssicherheit.

Interferenz

Alle drahtlosen Geräte sind möglicherweise anfällig für Störungen, die die Leistung beeinträchtigen können.

Qualifizierter Service

Das Produkt kann nur von einer qualifizierten Person repariert werden.

Ladegerät, Batterie und anderes Zubehör

Verwenden Sie nur eine vom Hersteller zugelassene Batterie, Ladegerät und anderes Zubehör. Verbinden Sie keine inkompatiblen Produkte.

Wasserbeständigkeit

Das Gerät ist nicht wasserdicht, also halten Sie es trocken.

Gehörschutz

Um Hörschäden zu vermeiden, sollten Sie bei hoher Lautstärke nicht lange Musik oder Radio hören.

Verwenden Sie die Umgebung

Das Gerät entspricht den empfohlenen Emissionswerten für Radiowellen, wenn es mindestens 1,5 cm von der Mündung entfernt gehalten wird. Wenn Sie das Telefon in einem Etui, Gürtelclip oder Halter tragen, stellen Sie sicher, dass es kein Metall enthält und dass das Telefon leicht vom Körper abgelenkt ist. Bei Verwendung anderer Zubehörteile ist es nicht möglich, mit Funkfrequenzrichtlinien zu arbeiten. Wenn Sie keinen Koffer benutzen und das Telefon nicht an Ihrem Ohr halten, halten Sie es

mindestens 2,5 cm von Ihrem Körper entfernt, insbesondere während der Datenübertragung.

2. Technische Daten

Netzteil:

- Eingang: AC 100-240V~50/60Hz 0,3A
- Ausgang: DC 5V – 2A

Akkumulator und Spannung:

- 3000mAh - 3,8V

SAR Werte:

- 0,733W/Kg (Kopf)
- 0,300W/Kg (Körper)

3. Speicherkarte und SIM -Karte einlegen

Mit den zwei SIM-Sockeln können Sie sich mit zwei Arten von Netzwerken verbinden. Entfernen Sie das SIM-Fach und legen Sie dann die Nano-SIM-Karten (oder Nano-SIM-Karte + MicroSD-Karte) wie gezeigt ein:






4. Ein- und Ausschalten des Geräts

Drücken Sie die Ein-Austaste – auf der Seite des Geräts – zum Einschalten des Geräts.

Drücken Sie lang die Ein-Austaste, dann wählen Sie die Option Ausschalten.

5. Tastatur des Geräts

Taste	Bedeutung
	<u>Anwendungen</u> : Öffnet die Liste der letzten Anwendungen.
	<u>Startbildschirm</u> : es geht zurück zum Homescreen. Lang gedrückt wird Google Assistant geöffnet.
	<u>Zurück</u> : zurück zum vorigen Bildschirm, der geöffnet war.

6. Notrufe

Notrufe können Sie auch ohne SIM-Karte tätigen. Für weitere Information kontaktieren Sie bitte den Netzanbieter.

7. Pflege und Wartung

7.1 Batterie

- Das Gerät hat eine wiederaufladbare Batterie. Wenn die Stromversorgung niedrig ist, laden Sie die Batterie auf.
- Trennen Sie das Ladegerät von der Steckdose und vom Gerät, wenn es nicht benutzt wird. Lassen Sie den Akku nicht länger als eine Woche geladen, da dies die Lebensdauer des Akkus verringern kann.
- Extreme Temperaturen können sich auch auf die Batterie auswirken. Wenn die Umgebungstemperatur 40 ° C übersteigt, laden Sie die Batterie nicht auf.

- Verwenden Sie keinen beschädigten Akku oder Ladegerät.

Schließen Sie die Batterie nicht kurz. Zum Beispiel kann ein Metallgegenstand wie eine Münze, ein Clip oder ein Stift einen Kurzschluss verursachen.

- Lassen Sie die Batterie nicht zu heiß (z. B. im Sommer im Auto) oder zu kalt (z. B. gefrieren), da dies ihre Lebensdauer verringern kann. Versuchen Sie, die Batterie zwischen 15 ° C und 25 ° C zu lagern. Eine zu

kalte oder zu heiße Batterie kann vorübergehend nicht funktionieren, auch wenn sie vollständig geladen ist.

- Entsorgen Sie die Batterie nicht im Feuer. Entsorgen Sie die verbrauchte Batterie entsprechend den örtlichen Vorschriften und recyceln Sie sie nach Möglichkeit.

7.2 Wartung der Maschine

- Halten Sie das Gerät trocken. Niederschlag, Nebel und alle anderen Flüssigkeiten können Korrosion in den Leiterplatten verursachen. • Lagern Sie das Produkt nicht an staubigen Orten, da bewegliche Teile und elektrisches Zubehör beschädigt werden können.

- Lagern Sie das Gerät nicht an heißen Orten. Hohe Temperaturen können die Lebensdauer der elektrischen Geräte verkürzen, die Batterie beschädigen und die Kunststoffteile schmelzen.

- Lagern Sie das Gerät nicht an einem kalten Ort. Wenn das Gerät auf normale Temperatur zurückgestellt wird, kann der interne Dampf die Stromkreise beschädigen.

- Öffnen Sie das Gerät nur gemäß den Anweisungen in diesem Handbuch.

- Lassen Sie das Gerät nicht fallen und schütteln Sie es nicht, da kleine Teile zerbrechen.

- Verwenden Sie keine starken Chemikalien oder Lösungsmittel, um das Gerät zu reinigen.

- Malen Sie das Gerät nicht an. Farbe kann die beweglichen Teile verstopfen und den ordnungsgemäßen Betrieb behindern.

- Verwenden Sie nur zugelassene Teile. Unsachgemäße Teile können das Gerät beschädigen und zu einem Garantieverlust führen. Wenn das Produkt nicht ordnungsgemäß funktioniert, wenden Sie sich an den Service auf der Garantiekarte.

Der Hersteller haftet nicht für Fehlfunktionen, die durch unsachgemäßen Gebrauch entstehen.

8. Konformitätserklärung

Das Modell Blaupunkt SL05 entspricht den grundlegenden Anforderungen und anderen relevanten Bestimmungen der Richtlinie 2014/53/EU, den grundlegenden Anforderungen und relevanten Bestimmungen der RoHS-Richtlinie 2011/65/EU.

Um die Konformitätserklärung einzusehen, kontaktieren Sie uns bitte unter folgender E-Mail-Adresse: info@blaupunkt-mobile.eu



Import: HTM Mobile Ltd.

Adresse: 1118 Budapest, Dayka Gábor utca 3. HUNGARY

Weitere Informationen zu diesem Produkt finden Sie auf unserer Website unter www.htmmobile.hu oder www.blaupunkt.com

Google Android, Google Play und andere Zeichen sind Schutzmarken von Google Inc.