

Gigaset GS270

Kontakte kopieren zwischen SIM und Handy

Du kannst die Kontakte deiner SIM Karte auf das Handy kopieren.

1. Wähle **Kontakte**.



2. Tippe auf **MEHR**.



3. Drücke auf **Einstellungen**.

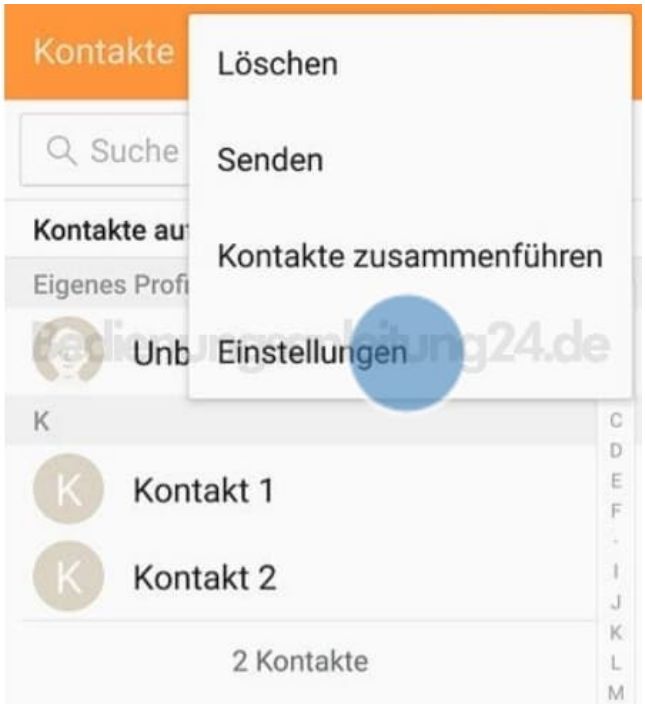

4. Wähle **Kontakte importieren/exportieren**.

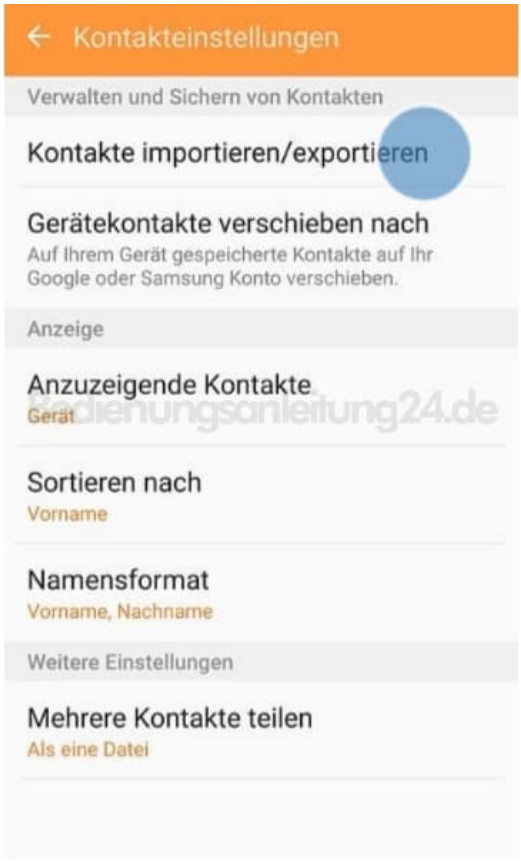

5. Drücke auf **IMPORTIEREN**.



6. Wähle **SIM-Karte**.



7. Wähle **Gerät**.



8. Tippe entweder einzelne Kontakte an oder tippe oben in das Feld, damit alle Kontakte markiert werden.



9. Drücke auf **FERTIG**. Die Kontakte werden in dein Handy kopiert.

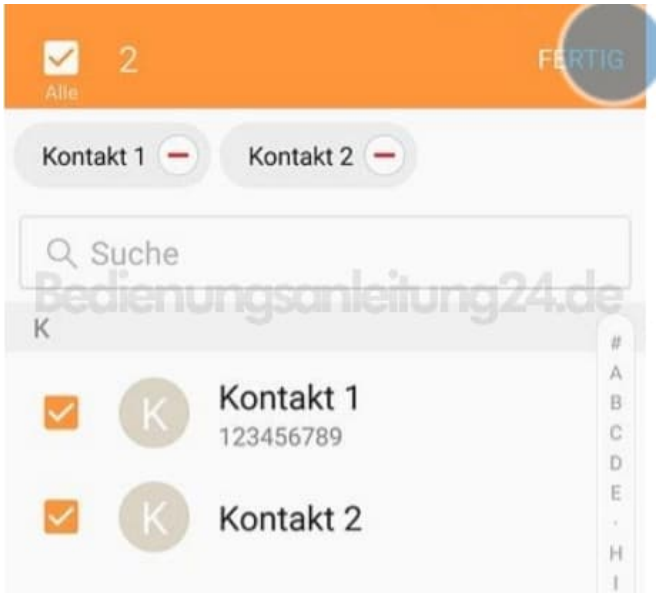

Diese PDF Anleitung wurde bereitgestellt von Bedienungsanleitung24.de
Keine Haftung für bereitgestellte Inhalte. Die Richtigkeit der Inhalte wird nicht gewährleistet.