Samsung Galaxy A71

Gerät ein--ausschalten

1. Gerät einschalten

Halten Sie die Funktionstaste einige Sekunden lang gedrückt, um das Gerät einzuschalten.

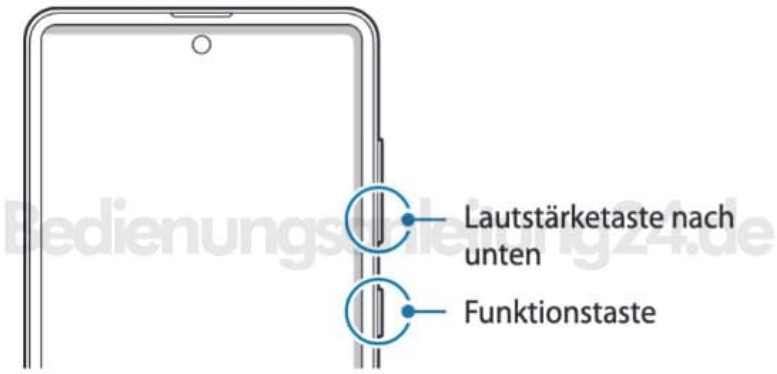

2. **Gerät ausschalten**

Halten Sie zum Ausschalten des Geräts die **Funktionstaste** und die **Lautstärketaste nach unten** gleichzeitig gedrückt.

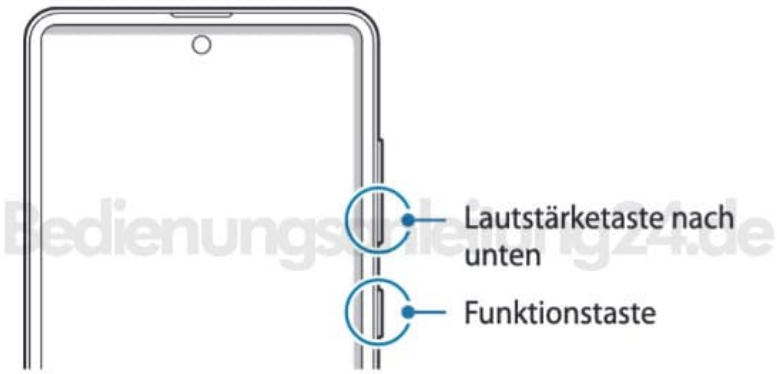

3. Alternativ öffnen Sie das Benachrichtigungsfeld und tippen Sie auf das Power-Symbol.

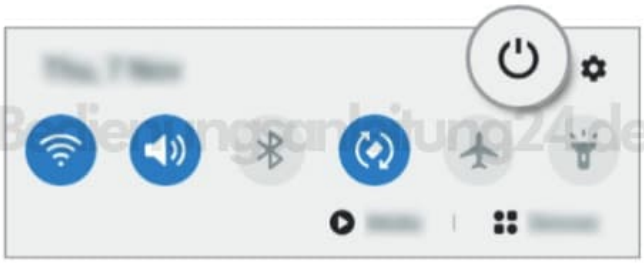

Diese PDF Anleitung wurde bereitgestellt von Bedienungsanleitung24.de
Keine Haftung für bereitgestellte Inhalte. Die Richtigkeit der Inhalte wird nicht gewährleistet.