

Xiaomi Redmi Note 8 Pro

Ton beim Aufladen deaktivieren

1. Öffnet zunächst die **Einstellungen** App eures Handys.
   Scrollt dort bis zum Punkt **Töne** und tippt diesen an.

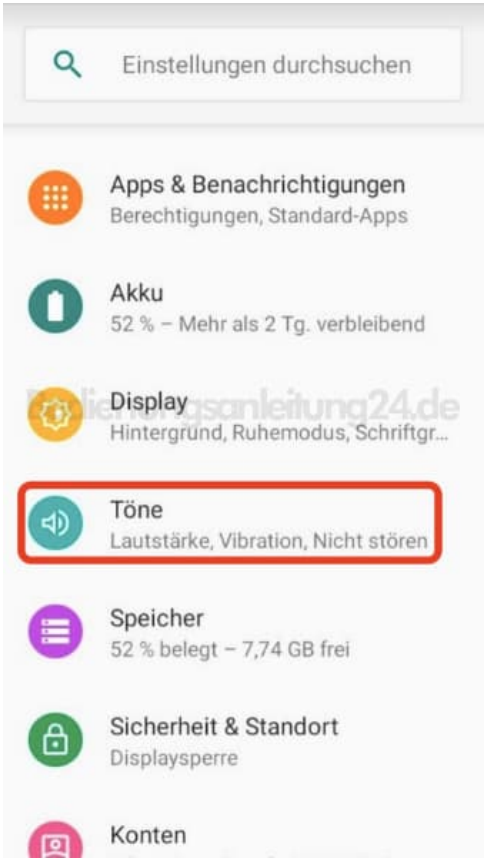

2. Scrollt nach ganz unten und öffnet die erweiterte Menüansicht.

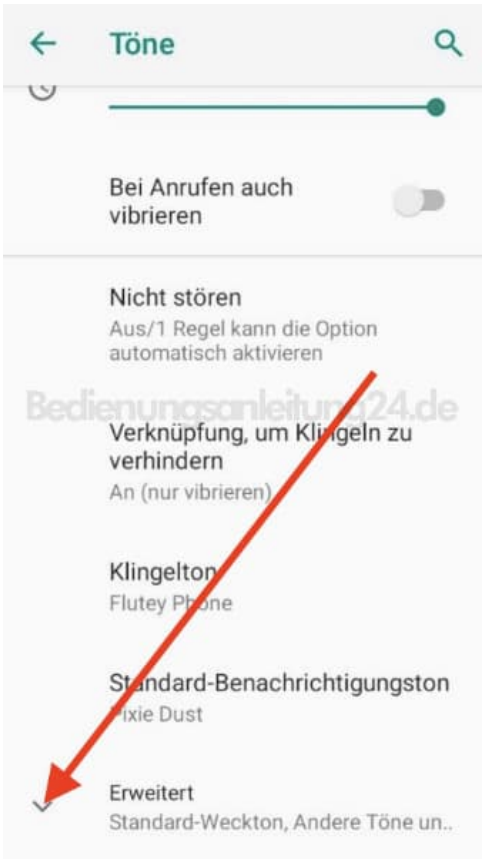

3. Scrollt nun wieder nach ganz unten und dekativiert den Schalter hinter **Ladetöne**.

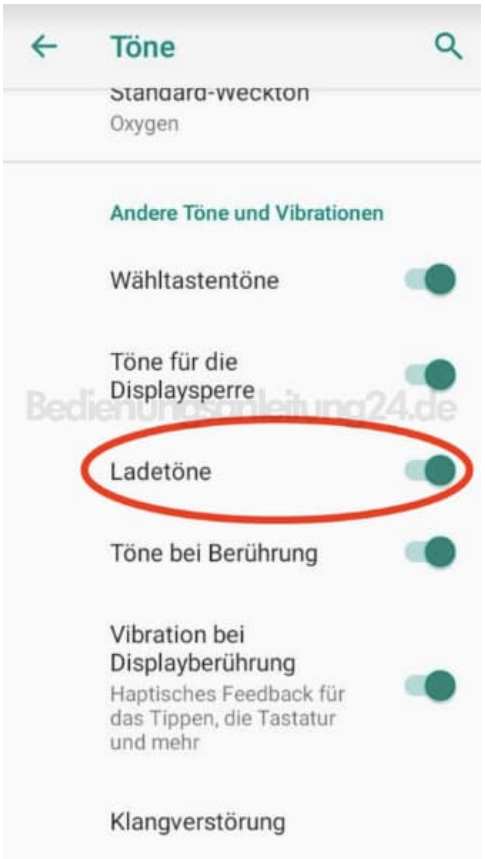

4. Die Ladetöne sind deaktiviert, wenn der Schalter ausgegraut ist.



Diese PDF Anleitung wurde bereitgestellt von Bedienungsanleitung24.de
Keine Haftung für bereitgestellte Inhalte. Die Richtigkeit der Inhalte wird nicht gewährleistet.