




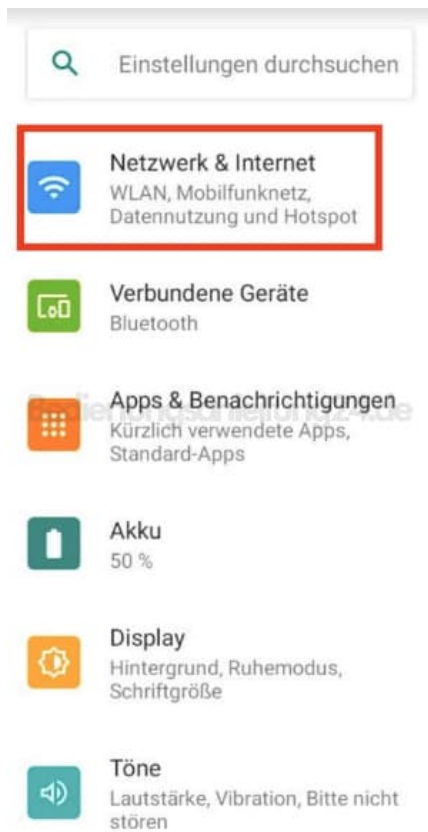
## CUBOT Note 7

### Mobile Daten aktivieren

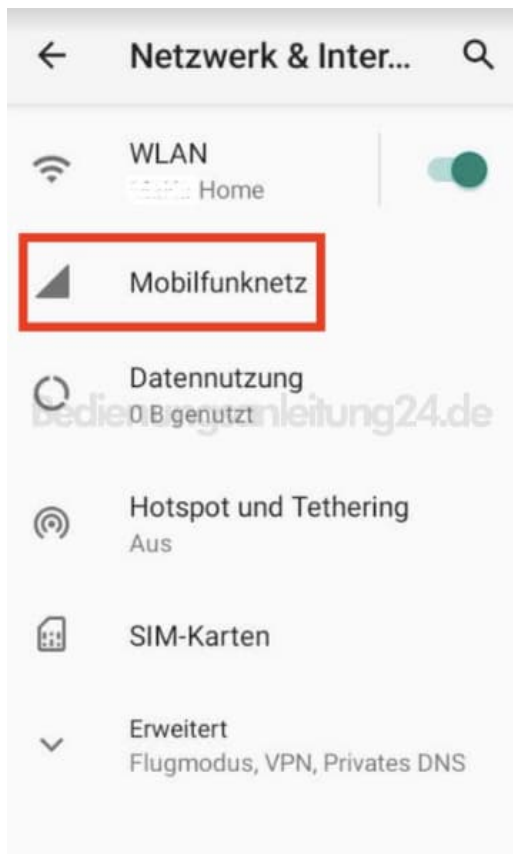
1. Öffne die **Einstellungen**, indem du auf dem Homescreen den Bildschirm von ganz unten nach oben wischst.



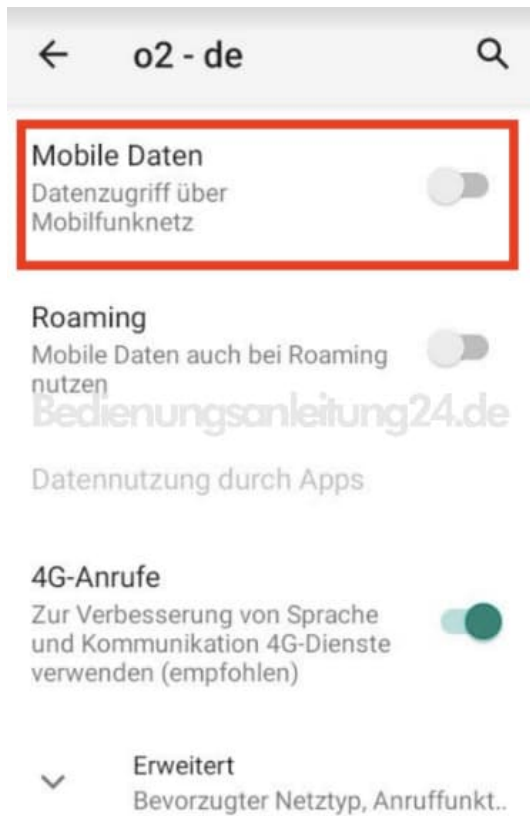
2. Tippe auf **Netzwerk & Internet**.



3. Wähle hier **Mobilfunknetz**.



4. Aktiviere den Schalter hinter **Mobile Daten**.



5. Ist die Aktivierung erfolgreich, ist der Schalter farbig und nicht mehr ausgegraut.



6. Über die Schnelleinstellungen (Bildschirm von oben nach unten wischen) kannst du die Mobilten Daten ganz einfach ein- und ausschalten.

