Tefal FV1845 Maestro

Entkalkung

Achtung: Niemals Entkalkungsmittel oder Essig zum Spülen des Boilers verwenden. Dies könnte zu Beschädigungen führen!

1. Fülle das Bügeleisen bis zur MAX-Linie mit Wasser.

2. Stecke den Stecker in die Steckdose.

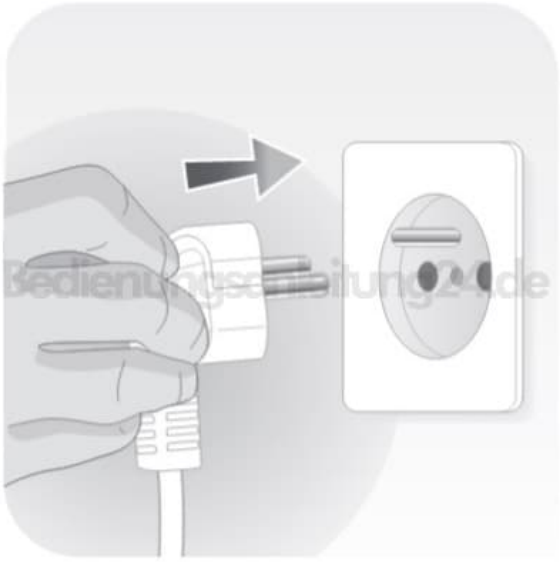

3. Lasse das Bügeleisen auf Max.-Stufe erhitzen, bis die Kontrolllampe aus geht.

4. Ziehe den Stecke aus der Steckdose

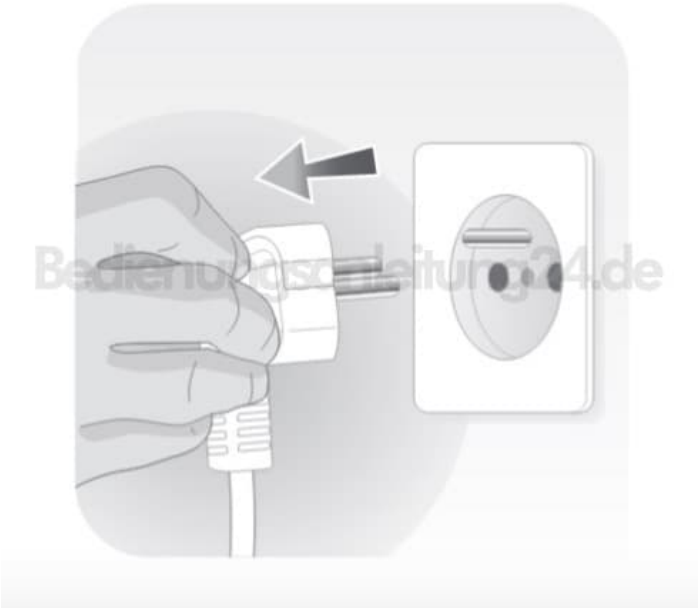

5. Öffne die Abdeckung und entferne den Anti-Kalk Stab.

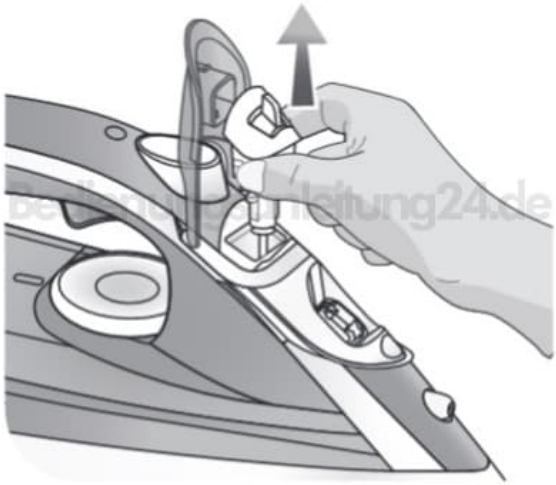

6. Schüttel das Bügeleisen über dem Waschbecken ein paar mal hin und her.

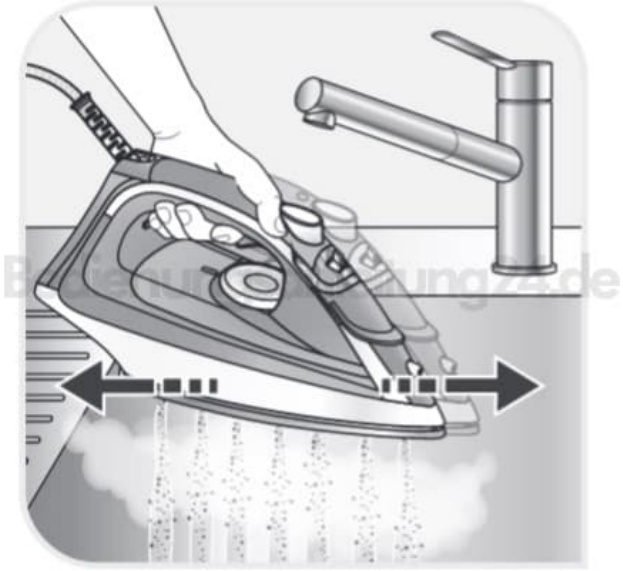

7. **Reinigung des Anti-Kalk Stabs**
   Stelle den Anti-Kalk Stab vier Stunden in ein Glas mit handelsüblichem weißen Essig oder natürlichem Zitronensaft und lasse ihn einweichen.

   Spüle ihn anschließend mit klarem Wasser gründlich ab.

8. Setze den Anti-Kalk Stab wieder ein und schließe die Abdeckung.

9. Verbinde das Bügeleisen wieder mit Strom, lasse es für 2 Minuten erhitzen und ziehe den Stecker wieder raus.

10. Lasse das Bügeleisen min. eine Stunde abkühlen und reinige die Sohle mit einem leicht feuchten Schwamm.

    Verwende keine Reinigungsmittel.

11. Fertig :-)

Diese PDF Anleitung wurde bereitgestellt von Bedienungsanleitung24.de

Keine Haftung für bereitgestellte Inhalte. Die Richtigkeit der Inhalte wird nicht gewährleistet.