



## Ulefone Armor 12

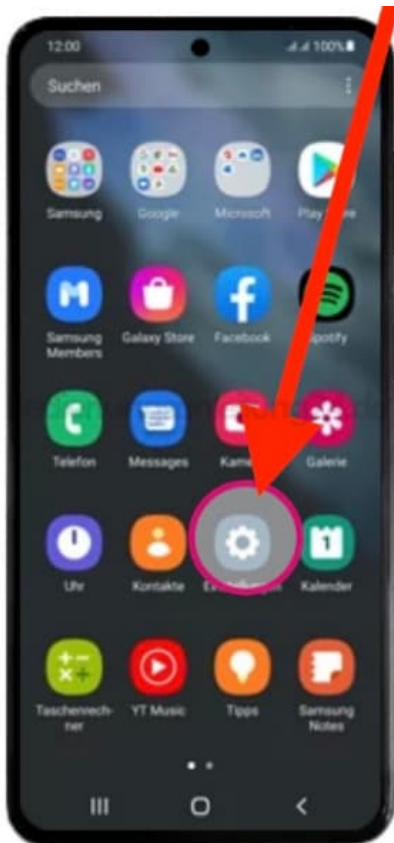
### VoLTE ein- oder ausschalten

Mit VoLTE kann man über das 4G Netzwerk telefonieren.

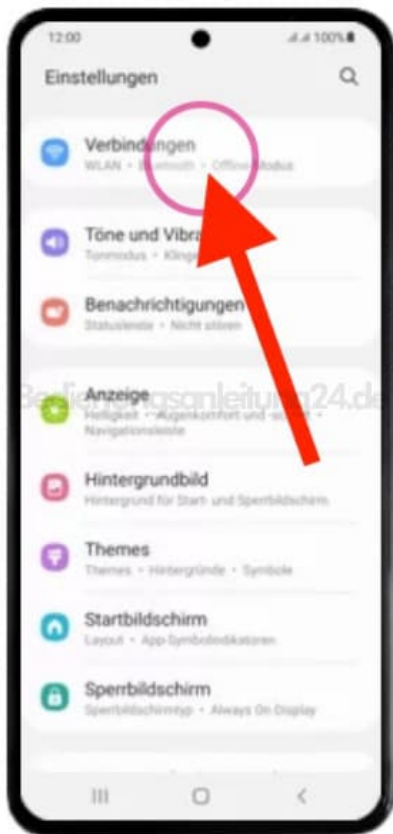
Die nachfolgende Anleitung zeigt, wie man die Funktion ein- oder ausschalten kann:

1. Öffne die App-Übersicht deines Handys.

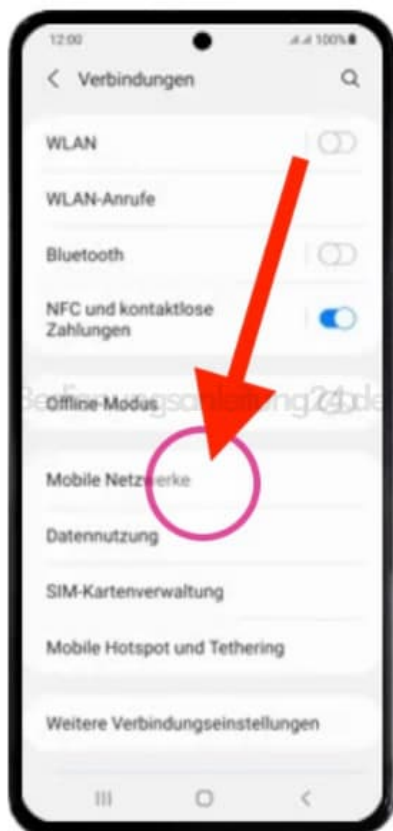
2. Wähle **Einstellungen**.



3. Scrolle nach unten und wähle **Verbindungen**.



4. Wähle **Mobile Netzwerke**.



5. Aktiviere oder deaktiviere die Option **VoLTE-Anrufe**.

